

OMX NORDIC ALL SHARE (EUR)(TR)

ISIN: **SE0001775644** WKN: -

Übersicht

26.04.2024 17:33:16

Kurs

427,8910 EUR

Differenz ▲ 1,85% (7,77)

Stammdaten

ISIN SE0001775644

Symbol -

Land Schweden

Anzahl der enthaltenen Werte im Index 668

Index-Typ -

Wertpapierkategorie Index

Top 5

Name	Kurs	+ - (%)	Trend
Q-LINEA AB...	3,295	+64,91	▲
PURMO GROU...	9,80	+30,67	▲
MEDICOVER ...	161,00	+23,28	▲
ENGCON AB ...	87,20	+15,34	▲
REMEDY ENT...	18,72	+14,15	▲

Intraday 1W 1M 6M 1J 3J

Flop 5

Name	Kurs	+ - (%)	Trend
OSCAR PROP...	0,2175	-48,70	▼
DEDICARE A...	60,50	-12,95	▼
TECNOTREE ...	6,302	-12,06	▼
IRLAB THER...	10,25	-8,48	▼
EXEL COMPO...	1,595	-8,33	▼

Intraday 1W 1M 6M 1J 3J



Die Wertentwicklung der Vergangenheit lässt keine verlässlichen Rückschlüsse auf die zukünftige Entwicklung eines Finanzinstruments zu.
Quelle: FactSet

Aktuellstes Research

Märkte			
Datum		Überschrift	Download
26.04.2024		Global Equity Ratings	↓
26.04.2024		Aktienempfehlungen Global	↓
03.04.2024		Global Equity Ratings	↓
03.04.2024		Aktienempfehlungen Global	↓
26.03.2024		Global Strategy 2Q 2024	↓

**Nähere Infos zu den Ländern &
Regionen**

➤ Märkte nach Region

Details

26.04.2024 17:33:16

Kurs

427,8910 EUR

Differenz



1,85% (7,77)

Stammdaten

ISIN	SE0001775644
Symbol	-
Land	Schweden
Wertpapierkategorie	Index
Anzahl der enthaltenen Werte im Index	668

Marktdaten

Eröffnung	423,5877 EUR
Hoch	428,5899 EUR
Tief	423,5877 EUR
Schluss Vortag	420,1245 EUR
Volumen (Mio.)	-
Volumen (Stück)	-

Performance und Risiko

	6M	1J	3J
Perf (%)	+22,34%	+11,41%	+11,92%
Perf (abs.)	+76,72	+43,04	+44,73
Beta	-	-	-
Volatilität	12,16	13,32	18,41



5J

Die Wertentwicklung der Vergangenheit lässt keine verlässlichen Rückschlüsse auf die zukünftige Entwicklung eines Finanzinstruments zu.

Quelle: FactSet

Kursdaten


Ø Kurs 5 Tage Ø Volumen 5 Tage (Stk.)	425,0877 EUR (0)
Ø Kurs 30 Tage Ø Volumen 30 Tage (Stk.)	429,2676 EUR (0)
Ø Kurs 100 Tage Ø Volumen 100 Tage (Stk.)	411,4206 EUR (0)
Ø Kurs 250 Tage Ø Volumen 250 Tage	382,4229 EUR (0)
Hoch seit 1.1. Datum	437,3366 EUR (14.03.2024)
Tief seit 1.1. Datum	388,9164 EUR (17.01.2024)
52 Wochen Hoch Datum	437,3366 EUR (14.03.2024)
52 Wochen Tief Datum	337,8956 EUR (26.10.2023)

Enthaltene Werte












Seite 1 von 7

<< < > >>

Name ISIN	Kurs	Diff % Diff /-	Performance	Datum Zeit	Gehandelte Stück Umsatz Geld
A.P. MOLLER-MAERSK A/S CL... DK0010244425	10.120,00	6,19% 590,00		26.04.24 16:59:46	14.514 146.429.360,00
A.P. MOLLER-MAERSK B DK0010244508	10.330,00	6,17% 600,00		26.04.24 16:59:33	54.848 565.530.503,00
AAK AB SE0011337708	280,80	4,93% 13,20		26.04.24 17:29:31	597.853 165.236.141,20
AALBORG BOLDSPILKLUB A/S DK0060868966	46,40	-2,11% -1,00		26.04.24 15:52:56	411 19.397,20
AB SAGAX NAMN-AKTIER D O... SE0009161052	30,15	0,33% 0,10		26.04.24 17:29:31	98.504 2.960.419,45
ABB LTD CH0012221716	539,40	1,35% 7,20		26.04.24 17:29:40	370.015 198.339.679,80
ABLIVA AB SE0002575340	0,1648	1,10% 0,00		26.04.24 17:29:55	662.886 107.405,14
ACADEMEDIA AB NAMN-AKTIER... SE0007897079	50,90	1,60% 0,80		26.04.24 17:29:36	129.980 6.576.205,60
ACRINOVA AB CLASS A SE0015660014	8,15	1,24% 0,10		26.04.24 17:29:56	194 1.491,60
ACRINOVA AB NAMN-AKTIER B... SE0015660030	7,64	1,33% 0,10		26.04.24 15:39:04	8.489 64.768,60
ACTIC GROUP AB NAMN-AKTIE... SE0009269467	4,44	-3,27% -0,15		26.04.24 16:47:56	2.182 9.963,61
ACTIVE BIOTECH AB SE0001137985	0,567	6,38% 0,03		26.04.24 17:01:59	159.796 86.084,61
ADDLIFE AB SER. B SE0014401378	98,65	2,02% 1,95		26.04.24 17:29:54	132.278 12.921.318,75
ADDNODE GROUP AB SER. B SE0017885767	114,90	0,79% 0,90		26.04.24 17:29:57	168.122 19.177.595,65
ADDTECH AB SER. B SE0014781795	232,60	3,19% 7,20		26.04.24 17:29:37	675.207 154.486.120,20
AFARAK GROUP SE FI0009800098	0,353	0,00% 0,00		26.04.24 17:29:34	161.921 56.771,95
AFRICA OIL CORP CA00829Q1019	19,71	4,73% 0,89		26.04.24 17:29:51	724.501 14.129.840,47
AFRY AB SE0005999836	167,50	3,46% 5,60		26.04.24 17:29:44	193.423 32.341.968,80
AGAT EJENDOMME A/S DK0010258995	1,67	1,21% 0,02		26.04.24 10:33:18	420 701,40
AGF A/S CLASS B DK0010263722	0,63	-1,25% -0,01		26.04.24 16:59:37	141.429 88.753,58
AKTIA BANK PLC FI4000058870	9,07	0,78% 0,07		26.04.24 17:29:40	37.480 339.909,85
ALANDSBANKEN ABP A FI0009000103	34,60	-0,57% -0,20		26.04.24 15:09:13	386 13.335,50
ALFA LAVAL AB SE0000695876	473,20	1,09% 5,10		26.04.24 17:29:44	1.095.010 515.196.640,45

ALIMAK GROUP AB SE0007158910	102,20	5,25% 5,10		26.04.24 17:29:32	135.247 13.511.100,50
ALISA BANK PLC FI4000170915	0,1965	0,26% 0,00		26.04.24 17:29:46	42.026 8.442,53
ALK-ABELLÓ B A/S DK0061802139	130,00	4,50% 5,60		26.04.24 16:59:59	295.748 37.889.578,25
ALLEIMA AB NAMN-AKTIER O.... SE0017615644	68,40	5,07% 3,30		26.04.24 17:29:53	569.434 38.745.007,55
ALLIGATOR BIOSCIENCE AB A... SE0000767188	0,925	1,09% 0,01		26.04.24 17:29:42	808.960 733.231,98
ALM BRAND A/S DK0015250344	12,03	0,08% 0,01		26.04.24 16:59:48	1.269.764 15.294.708,82
ALMA MEDIA CORPORATION FI0009013114	9,74	-1,62% -0,16		26.04.24 17:29:32	3.088 30.317,14
ALVOTECH SA CLASS A LU2458332611	1.995,00	3,91% 75,00		26.04.24 17:29:37	297.012 590.433.080,00
AMAROQ MINERALS LTD. IS0000034569	132,00	0,19% 0,25		26.04.24 16:58:34	5.955 785.560,00
AMBEA AB SE0009663826	63,40	1,93% 1,20		26.04.24 17:29:49	179.282 11.282.301,60
AMBU A/S DK0060946788	110,55	2,60% 2,80		26.04.24 16:59:44	491.607 53.814.401,10
ANNEHEM FASTIGHETER AB NA... SE0015221684	17,10	3,01% 0,50		26.04.24 17:29:30	33.162 559.730,31
ANORA GROUP OYJ FI4000292438	4,79	0,84% 0,04		26.04.24 17:29:51	17.167 82.516,87
ANOTO GROUP AB SE0010415281	0,1995	-5,00% -0,01		26.04.24 17:29:54	124.672 24.806,09
APETIT OYJ FI0009003503	14,25	3,26% 0,45		26.04.24 17:13:51	359 5.121,45
AQ GROUP AB AKTIER SK 2 SE0000772956	620,00	2,65% 16,00		26.04.24 17:29:54	54.538 33.182.898,50
AQUAPORIN A/S NAVNE-AKTIE... DK0061555109	14,35	-2,05% -0,30		26.04.24 16:59:32	18.082 267.379,90
ARCTIC PAPER SA PLARTPR00012	55,65	-2,28% -1,30		26.04.24 17:29:30	17.088 962.520,40
ARION BANK HF IS0000028157	143,00	0,00% 0,00		26.04.24 17:23:36	3.724.619 533.221.553,00
ARISE AB SE0002095604	38,10	3,96% 1,45		26.04.24 17:29:30	40.857 1.541.985,25
ARJO AB NAMN-AKTIER B O.N... SE0010468116	46,46	1,57% 0,72		26.04.24 17:29:37	326.727 15.166.383,17
ARLA PLAST AB NAMN-AKTIER... SE0015810817	45,50	0,22% 0,10		26.04.24 17:24:11	22.771 1.045.777,60
ASCELIA PHARMA AB NAMN-AK... SE0010573113	11,16	5,28% 0,56		26.04.24 17:29:50	118.115 1.293.477,76
ASETEK A/S DK0060477263	4,30	0,70% 0,03		26.04.24 16:59:37	703.167 3.087.305,97
ASPO PLC FI0009008072	5,76	-0,35% -0,02		26.04.24 17:29:44	6.673 38.739,30
ASPocomp GROUP PLC FI0009008080	2,96	-2,31% -0,07		26.04.24 17:18:22	3.316 9.885,58
ASSA ABLOY AB SER. B SE0007100581	299,50	1,66% 4,90		26.04.24 17:29:48	2.114.642 632.257.790,55
ASTRAZENECA PLC	1.646,00	0,27%		26.04.24	316.442

GB0009895292		4,50		17:29:54	518.484.143,75
ATLANTIC PETROLEUM P/F FO000A0DN9X4	2,69	7,60% 0,19		26.04.24 16:39:34	1.417 3.821,13
ATLAS COPCO AB SER. A SE0017486889	193,90	2,43% 4,60		26.04.24 17:29:58	5.208.294 1.008.310.218,79
ATLAS COPCO AB SER. B SE0017486897	167,05	2,71% 4,40		26.04.24 17:29:38	1.893.508 315.813.224,94
ATRIA PLC A FI0009006548	9,56	-1,44% -0,14		26.04.24 17:29:34	4.688 44.950,80
ATRIUM LJUNGBERG AB SER. ... SE0000191827	189,00	1,61% 3,00		26.04.24 17:29:58	50.184 9.456.874,00
ATTENDO AB NAMN-AKTIER O... SE0007666110	42,30	1,93% 0,80		26.04.24 17:29:47	519.235 21.888.016,78
AUTOLIV INC. SDB SE0021309614	1.325,00	5,33% 67,00		26.04.24 17:29:33	316.833 419.102.364,70
AVANZA BANK HOLDING AB SE0012454072	238,80	4,74% 10,80		26.04.24 17:29:50	499.176 119.481.554,59
AXFOOD AB SE0006993770	281,30	-3,00% -8,70		26.04.24 17:29:32	322.066 90.950.920,90
B3 CONSULTING GROUP AB SE0008347660	67,70	-1,31% -0,90		26.04.24 17:29:58	118.438 7.965.003,90
BACTIGUARD HOLDING AB (PU... SE0005878741	68,80	0,29% 0,20		26.04.24 17:29:55	71.150 4.874.791,60
BALCO GROUP AB NAMN-AKTIE... SE0010323998	40,55	2,01% 0,80		26.04.24 17:29:30	13.287 527.137,85
BANG & OLUFSEN A/S DK0010218429	9,43	1,62% 0,15		26.04.24 16:59:45	25.418 236.646,64
BANK OF ÅLAND PLC B FI0009001127	33,70	0,00% 0,00		26.04.24 17:29:59	2.210 75.148,60
BANKNORDIK P/F FO0000000088	159,50	1,59% 2,50		26.04.24 16:54:32	4.285 677.939,00
BAVARIAN NORDIC A/S DK0015998017	148,85	3,26% 4,70		26.04.24 16:59:35	291.607 42.873.715,88
BE GROUP AB SE0008321921	57,10	2,15% 1,20		26.04.24 17:29:52	6.143 347.345,80
BEIJER ALMA AB SER. B SE0011090547	204,50	2,76% 5,50		26.04.24 17:29:37	38.123 7.726.741,40
BEIJER REF AB SER. B SE0015949748	160,15	0,16% 0,25		26.04.24 17:29:30	628.812 95.519.514,74
BERGMAN & BEVING AB SER. ... SE0000101362	219,50	0,69% 1,50		26.04.24 17:29:37	14.333 3.138.999,25
BETSSON AB SER. B SE0020845014	122,00	13,28% 14,30		26.04.24 17:29:45	2.649.731 321.169.701,75
BETTER COLLECTIVE A/S NAV... DK0060952240	293,50	2,98% 8,50		26.04.24 17:29:51	63.872 18.583.421,00
BETTER COLLECTIVE A/S NAV... DK0060952240	186,80	1,97% 3,60		26.04.24 16:59:35	15.637 2.895.186,60
BHG GROUP AB SE0010948588	14,00	-4,83% -0,71		26.04.24 17:29:36	1.455.765 20.820.100,67
BICO GROUP AB SER. B SE0013647385	45,60	2,89% 1,28		26.04.24 17:29:38	110.397 4.990.659,62
BILIA AB SER. A SE0009921588	134,20	3,79% 4,90		26.04.24 17:29:43	165.582 21.916.717,85
BILLERUD AB SE0000862997	91,00	-0,27% -0,25		26.04.24 17:29:31	878.814 79.651.040,96

BIOARCTIC AB SER. B SE0010323311	197,50	1,96% 3,80		26.04.24 17:29:37	121.787 23.831.153,30
BIOGAIA AB SER. B SE0017769995	115,20	1,23% 1,40		26.04.24 17:29:35	56.120 6.441.819,65
BIOHIT OYJ B FI0009005482	2,02	1,25% 0,03		26.04.24 16:45:35	3.866 7.780,03
BIOINVENT INTERNATIONAL A... SE0015244520	25,15	1,62% 0,40		26.04.24 17:29:36	46.437 1.159.640,80
BIOPORTO A/S DK0011048619	1,24	0,49% 0,01		26.04.24 16:45:53	250.095 306.019,97
BIOTAGE AB SE0000454746	165,50	0,49% 0,80		26.04.24 17:29:32	296.758 48.484.586,45
BITTIUM CORPORATION FI0009007264	6,10	4,81% 0,28		26.04.24 17:29:33	61.912 375.519,58
BJOERN BORG AB SE0020050805	48,25	-0,62% -0,30		26.04.24 17:29:42	113.885 5.494.280,80
BOLIDEN AB SE0020050417	355,20	2,48% 8,60		26.04.24 17:29:38	1.413.664 503.155.722,25
BONAVA AB NAMN-AKTIER A (... SE0008091573	9,90	2,48% 0,24		26.04.24 17:29:43	575 5.628,00
BONAVA AB NAMN-AKTIER B (... SE0008091581	10,07	5,22% 0,50		26.04.24 17:29:52	811.511 8.088.102,40
BONESUPPORT HOLDING AB SE0009858152	232,00	-2,36% -5,60		26.04.24 17:29:36	260.598 60.583.776,80
BONG AB SE0000396061	0,864	1,17% 0,01		26.04.24 17:04:10	18.373 15.853,61
BOOZT AB SE0009888738	126,10	5,43% 6,50		26.04.24 17:29:52	194.672 23.794.501,35
BOREO OYJ FI0009900724	23,00	-3,36% -0,80		26.04.24 17:24:24	397 8.810,40
BOULE DIAGNOSTICS AB SE0011231158	9,80	4,03% 0,38		26.04.24 17:29:39	39.281 384.221,14
BRAVIDA HOLDING AB SE0007491303	72,45	2,04% 1,45		26.04.24 17:29:31	1.273.201 90.876.411,60
BRD. KLEE B A/S DK0010129089	3.980,00	4,19% 160,00		24.04.24 13:20:14	6 24.520,00
BRIM HF. IS0000000297	77,80	-0,26% -0,20		24.04.24 17:29:44	40.210 3.135.738,00
BRINOVA FASTIGHETER AB AK... SE0008347652	19,00	-1,04% -0,20		26.04.24 14:27:04	53.080 1.013.477,40
BROEDRENE A&O JOHANSEN PR... DK0061686714	69,70	0,58% 0,40		26.04.24 16:59:42	35.614 2.486.295,50
BRØNDBYERNES IF FODBOLD A... DK0010247956	0,72	-3,49% -0,03		26.04.24 16:59:38	405.241 302.750,49