

OMX NORDIC ALL SHARE (EUR)(TR)

ISIN: **SE0001775644** WKN: -

Übersicht

24.04.2024 16:53:01

Kurs

427,2603 EUR

Differenz ⬇ **-0,90%** (-3,89)

Stammdaten

ISIN	SE0001775644
Symbol	-
Land	Schweden
Anzahl der enthaltenen Werte im Index	668
Index-Typ	-
Wertpapierkategorie	Index

Top 5

Name	Kurs	+ - (%)	Trend
XVIVO PERF...	368,50	+14,80	⬆
SVEDBERGS ...	44,60	+12,91	⬆
DOVRE GROU...	0,35	+12,54	⬆
ELECTROLUX...	71,70	+10,99	⬆
VNV GLOBAL...	27,66	+8,39	⬆

Intraday 1W 1M 6M 1J 3J

Flop 5

Name	Kurs	+ - (%)	Trend
REKA INDUS...	6,50	-27,94	⬇
ASCELIA PH...	10,88	-13,24	⬇
VOLATI AB ...	106,20	-13,24	⬇
SVENSKA HA...	99,46	-12,10	⬇
COREM PROP...	8,255	-10,27	⬇

Intraday 1W 1M 6M 1J 3J



Nähere Infos zu den Ländern &

5J



Die Wertentwicklung der Vergangenheit lässt keine verlässlichen Rückschlüsse auf die zukünftige Entwicklung eines Finanzinstruments zu.

Quelle: FactSet

Aktuellstes Research

Märkte

Datum	Überschrift	Download
03.04.2024	Global Equity Ratings	⬇
03.04.2024	Aktienempfehlungen Global	⬇
26.03.2024	Global Strategy 2Q 2024	⬇
26.03.2024	Global Strategy 2Q 2024	⬇
13.03.2024	Global Equity Ratings	⬇

Regionen

➤ **Märkte nach Region**

Details

24.04.2024 16:53:01

Kurs

427,2603 EURDifferenz  -0,90% (-3,89)

Stammdaten

ISIN	SE0001775644
Symbol	-
Land	Schweden
Wertpapierkategorie	Index
Anzahl der enthaltenen Werte im Index	668

Marktdaten

Eröffnung	430,9595 EUR
Hoch	431,2939 EUR
Tief	427,2603 EUR
Schluss Vortag	431,1516 EUR
Volumen (Mio.)	-
Volumen (Stück)	-

Performance und Risiko

	6M	1J	3J
Perf (%)	+25,68%	+13,98%	+14,85%
Perf (abs.)	+88,11	+52,89	+55,76
Beta	-	-	-
Volatilität	11,81	13,24	18,40



5J

Die Wertentwicklung der Vergangenheit lässt keine verlässlichen Rückschlüsse auf die zukünftige Entwicklung eines Finanzinstruments zu.

Quelle: FactSet

Kursdaten

Ø Kurs 5 Tage Ø Volumen 5 Tage (Stk.)	424,2149 EUR (0)
Ø Kurs 30 Tage Ø Volumen 30 Tage (Stk.)	429,8263 EUR (0)
Ø Kurs 100 Tage Ø Volumen 100 Tage (Stk.)	410,4444 EUR (0)
Ø Kurs 250 Tage Ø Volumen 250 Tage	382,0585 EUR (0)
Hoch seit 1.1. Datum	437,3366 EUR (14.03.2024)
Tief seit 1.1. Datum	388,9164 EUR (17.01.2024)
52 Wochen Hoch Datum	437,3366 EUR (14.03.2024)
52 Wochen Tief Datum	337,8956 EUR (26.10.2023)

Enthaltene Werte

Seite 1 von 7









<< < >

>>

Name ISIN	Kurs	Diff % Diff /-	Performance	Datum Zeit	Gehandelte Stück Umsatz Geld
A.P. MOLLER-MAERSK A/S CL... DK0010244425	9.685,00	0,78% 75,00		24.04.24 16:53:42	5.571 54.248.625,00
A.P. MOLLER-MAERSK B DK0010244508	9.888,00	0,92% 90,00		24.04.24 16:53:39	18.301 181.866.876,50
AAK AB SE0011337708	249,80	-0,95% -2,40		24.04.24 16:52:14	184.928 46.614.151,80
AALBORG BOLDSPILKLUB A/S DK0060868966	45,80	-3,38% -1,60		24.04.24 16:06:50	204 9.436,40
AB SAGAX NAMN-AKTIER D O... SE0009161052	30,20	-0,66% -0,20		24.04.24 16:43:42	84.107 2.542.260,95
ABB LTD CH0012221716	531,60	0,53% 2,80		24.04.24 16:53:52	403.803 215.213.226,60
ABLIVA AB SE0002575340	0,1634	-3,31% -0,01		24.04.24 16:49:12	1.561.107 254.527,85
ACADEMEDIA AB NAMN-AKTIER... SE0007897079	50,70	0,20% 0,10		24.04.24 16:51:14	225.945 11.414.067,40
ACRINOVA AB CLASS A SE0015660014	8,00	5,26% 0,40		24.04.24 15:00:04	206 1.554,60
ACRINOVA AB NAMN-AKTIER B... SE0015660030	7,60	-0,52% -0,04		24.04.24 15:04:03	14 105,92
ACTIC GROUP AB NAMN-AKTIE... SE0009269467	4,59	1,32% 0,06		24.04.24 16:29:51	23.714 108.176,77
ACTIVE BIOTECH AB SE0001137985	0,543	-1,27% -0,01		24.04.24 16:41:46	250.607 135.127,79
ADDLIFE AB SER. B SE0014401378	104,60	5,60% 5,55		24.04.24 16:47:11	205.330 21.292.037,10
ADDNODE GROUP AB SER. B SE0017885767	108,50	-0,09% -0,10		24.04.24 16:52:10	170.818 18.492.692,80
ADDTECH AB SER. B SE0014781795	239,80	2,39% 5,60		24.04.24 16:51:09	83.831 19.964.314,60
AFARAK GROUP SE FI0009800098	0,3535	2,46% 0,01		24.04.24 16:43:20	77.220 27.219,74
AFRICA OIL CORP CA00829Q1019	18,42	-0,81% -0,15		24.04.24 16:53:43	1.003.169 18.523.219,69
AFRY AB SE0005999836	172,40	3,48% 5,80		24.04.24 16:51:04	258.253 44.391.319,00
AGAT EJENDOMME A/S DK0010258995	1,65	1,23% 0,02		24.04.24 13:07:31	4.076 6.792,94
AGF A/S CLASS B DK0010263722	0,636	1,27% 0,01		24.04.24 16:11:32	5.645 3.577,52
AKTIA BANK PLC FI4000058870	9,08	-0,55% -0,05		24.04.24 16:44:25	27.788 252.654,76
ALANDSBANKEN ABP A FI0009000103	34,90	2,65% 0,90		24.04.24 16:04:50	180 6.213,70
ALFA LAVAL AB SE0000695876	433,20	1,76% 7,50		24.04.24 16:53:44	433.039 187.093.575,25

ALIMAK GROUP AB SE0007158910	93,40	-2,51% -2,40		24.04.24 16:53:02	58.353 5.557.190,10
ALISA BANK PLC FI4000170915	0,20	0,25% 0,00		24.04.24 15:57:05	78.327 15.747,68
ALK-ABELLÓ B A/S DK0061802139	126,70	-1,55% -2,00		24.04.24 16:52:45	165.227 20.998.910,45
ALLEIMA AB NAMN-AKTIER O.... SE0017615644	69,95	0,87% 0,60		24.04.24 16:51:58	1.765.078 122.984.910,03
ALLIGATOR BIOSCIENCE AB A... SE0000767188	0,915	-7,01% -0,07		24.04.24 16:53:17	2.446.506 2.287.784,31
ALM BRAND A/S DK0015250344	12,25	1,16% 0,14		24.04.24 16:50:55	1.320.189 16.058.608,02
ALMA MEDIA CORPORATION FI0009013114	9,74	0,83% 0,08		24.04.24 15:57:26	2.527 24.470,06
ALVOTECH SA CLASS A LU2458332611	1.935,00	2,38% 45,00		24.04.24 16:46:57	220.619 423.197.725,00
AMAROQ MINERALS LTD. IS0000034569	131,00	-0,76% -1,00		24.04.24 15:13:17	52.754 6.934.028,00
AMBEA AB SE0009663826	62,45	-3,03% -1,95		24.04.24 16:52:54	390.073 24.685.449,78
AMBU A/S DK0060946788	113,10	0,94% 1,05		24.04.24 16:53:48	244.003 27.547.963,33
ANNEHEM FASTIGHETER AB NA... SE0015221684	16,85	-2,88% -0,50		24.04.24 16:45:13	28.514 488.378,95
ANORA GROUP OYJ FI4000292438	4,87	-0,71% -0,04		24.04.24 16:48:15	23.759 115.625,44
ANOTO GROUP AB SE0010415281	0,21	0,96% 0,00		24.04.24 16:35:24	139.987 28.606,70
APETIT OYJ FI0009003503	14,30	3,62% 0,50		24.04.24 16:49:45	1.625 22.941,40
AQ GROUP AB AKTIER SK 2 SE0000772956	610,00	-0,65% -4,00		24.04.24 16:50:35	22.997 14.117.151,50
AQUAPORIN A/S NAVNE-AKTIE... DK0061555109	15,00	0,00% 0,00		24.04.24 16:20:24	2.616 39.215,05
ARCTIC PAPER SA PLARTPR00012	57,05	-2,48% -1,45		24.04.24 16:52:57	16.855 970.519,75
ARION BANK HF IS0000028157	144,00	1,05% 1,50		24.04.24 16:50:39	6.514.582 937.920.549,00
ARISE AB SE0002095604	38,80	0,00% 0,00		24.04.24 16:48:00	19.177 743.637,60
ARJO AB NAMN-AKTIER B O.N... SE0010468116	47,36	-2,63% -1,28		24.04.24 16:52:25	1.124.908 53.483.466,55
ARLA PLAST AB NAMN-AKTIER... SE0015810817	43,70	-3,32% -1,50		24.04.24 16:50:35	9.552 429.512,40
ASCELIA PHARMA AB NAMN-AK... SE0010573113	10,88	-13,24% -1,66		24.04.24 16:52:59	347.577 3.920.368,78
ASETEK A/S DK0060477263	4,285	0,47% 0,02		24.04.24 16:29:45	50.123 190.302,30
ASPO PLC FI0009008072	5,72	0,00% 0,00		24.04.24 16:12:34	9.491 53.997,44
ASPocomp GROUP PLC FI0009008080	3,05	-1,61% -0,05		24.04.24 15:44:08	709 2.175,85
ASSA ABLOY AB SER. B SE0007100581	301,00	-3,00% -9,30		24.04.24 16:53:51	1.242.226 378.240.466,35
ASTRAZENECA PLC	1.540,00	1,18%		24.04.24	280.316

GB0009895292		18,00		16:52:47	433.306.727,25
ATLANTIC PETROLEUM P/F FO000A0DN9X4	2,50	0,40% 0,01		24.04.24 13:04:53	5.239 13.241,25
ATLAS COPCO AB SER. A SE0017486889	192,65	8,26% 14,70		24.04.24 16:53:49	5.678.479 1.059.978.254,97
ATLAS COPCO AB SER. B SE0017486897	166,25	8,02% 12,35		24.04.24 16:53:48	3.342.898 535.818.335,38
ATRIA PLC A FI0009006548	9,98	-4,95% -0,52		24.04.24 16:44:59	9.969 98.927,12
ATRIUM LJUNGBERG AB SER. ... SE0000191827	186,40	-4,21% -8,20		24.04.24 16:53:44	49.680 9.395.631,00
ATTENDO AB NAMN-AKTIER O... SE0007666110	43,40	-7,76% -3,65		24.04.24 16:53:47	909.715 39.684.647,43
AUTOLIV INC. SDB SE0021309614	1.278,40	-0,02% -0,20		24.04.24 16:53:50	52.085 66.545.846,60
AVANZA BANK HOLDING AB SE0012454072	230,40	-1,45% -3,40		24.04.24 16:53:36	104.333 24.317.100,15
AXFOOD AB SE0006993770	287,50	-0,66% -1,90		24.04.24 16:52:47	138.696 40.126.607,60
B3 CONSULTING GROUP AB SE0008347660	75,50	0,00% 0,00		24.04.24 16:52:01	20.038 1.529.059,60
BACTIGUARD HOLDING AB (PU... SE0005878741	68,20	0,29% 0,20		24.04.24 15:54:29	2.143 146.329,20
BALCO GROUP AB NAMN-AKTIE... SE0010323998	41,50	-0,95% -0,40		24.04.24 14:34:32	958 40.081,60
BANG & OLUFSEN A/S DK0010218429	9,40	-0,53% -0,05		24.04.24 15:46:37	23.809 224.590,17
BANK OF ÅLAND PLC B FI0009001127	33,50	-0,30% -0,10		24.04.24 16:50:24	725 24.330,10
BANKNORDIK P/F FO0000000088	156,00	0,00% 0,00		24.04.24 16:28:46	845 132.070,00
BAVARIAN NORDIC A/S DK0015998017	149,85	-0,83% -1,25		24.04.24 16:53:39	225.887 33.959.526,10
BE GROUP AB SE0008321921	58,50	-0,17% -0,10		24.04.24 16:10:14	13.192 770.363,60
BEIJER ALMA AB SER. B SE0011090547	205,50	3,27% 6,50		24.04.24 16:46:47	27.558 5.536.881,90
BEIJER REF AB SER. B SE0015949748	161,00	3,87% 6,00		24.04.24 16:53:53	1.346.699 215.668.846,08
BERGMAN & BEVING AB SER. ... SE0000101362	225,00	3,69% 8,00		24.04.24 16:49:44	9.573 2.103.995,00
BETSSON AB SER. B SE0020845014	107,90	0,47% 0,50		24.04.24 16:50:49	301.062 32.490.225,40
BETTER COLLECTIVE A/S NAV... DK0060952240	295,00	1,72% 5,00		24.04.24 16:31:57	23.793 6.989.572,00
BETTER COLLECTIVE A/S NAV... DK0060952240	189,60	1,83% 3,40		24.04.24 16:33:53	11.673 2.199.199,60
BHG GROUP AB SE0010948588	17,12	-4,84% -0,87		24.04.24 16:52:48	266.499 4.674.246,31
BICO GROUP AB SER. B SE0013647385	44,40	-6,96% -3,32		24.04.24 16:53:18	95.036 4.330.203,38
BILIA AB SER. A SE0009921588	127,40	1,19% 1,50		24.04.24 16:52:46	103.990 13.249.573,65
BILLERUD AB SE0000862997	94,20	-2,94% -2,85		24.04.24 16:53:41	910.914 88.322.525,29

BIOARCTIC AB SER. B SE0010323311	194,50	3,24% 6,10		24.04.24 16:49:19	203.786 39.003.776,75
BIOGAIA AB SER. B SE0017769995	114,60	-2,22% -2,60		24.04.24 16:48:34	22.378 2.578.746,40
BIOHIT OYJ B FI0009005482	2,01	-0,50% -0,01		24.04.24 16:25:31	2.234 4.515,02
BIOINVENT INTERNATIONAL A... SE0015244520	23,25	-0,64% -0,15		24.04.24 16:43:08	50.355 1.144.587,50
BIOPORTO A/S DK0011048619	1,238	0,65% 0,01		24.04.24 16:53:28	112.741 139.035,59
BIOTAGE AB SE0000454746	160,70	-1,35% -2,20		24.04.24 16:53:47	41.877 6.804.445,55
BITTIUM CORPORATION FI0009007264	5,90	0,34% 0,02		24.04.24 16:38:30	9.713 57.042,56
BJOERN BORG AB SE0020050805	49,95	0,71% 0,35		24.04.24 16:49:33	10.396 497.298,50
BOLIDEN AB SE0020050417	345,50	0,67% 2,30		24.04.24 16:53:30	1.590.411 553.652.301,30
BONAVA AB NAMN-AKTIER A (... SE0008091573	9,82	-2,77% -0,28		24.04.24 15:00:00	241 2.366,62
BONAVA AB NAMN-AKTIER B (... SE0008091581	10,12	-1,36% -0,14		24.04.24 16:50:30	1.033.765 10.184.511,15
BONESUPPORT HOLDING AB SE0009858152	244,40	0,16% 0,40		24.04.24 16:52:41	83.056 20.377.672,50
BONG AB SE0000396061	0,866	-0,23% -0,00		24.04.24 16:27:59	29.397 25.513,84
BOOZT AB SE0009888738	122,60	-3,08% -3,90		24.04.24 16:53:45	87.341 10.898.687,90
BOREO OYJ FI0009900724	24,20	2,11% 0,50		24.04.24 16:26:49	52 1.258,40
BOULE DIAGNOSTICS AB SE0011231158	9,44	-2,68% -0,26		24.04.24 16:53:18	1.259 11.978,00
BRAVIDA HOLDING AB SE0007491303	72,55	1,75% 1,25		24.04.24 16:53:22	555.144 40.084.580,58
BRD. KLEE B A/S DK0010129089	3.980,00	4,19% 160,00		24.04.24 13:20:14	6 24.520,00
BRIM HF. IS0000000297	78,00	0,00% 0,00		24.04.24 13:06:03	34.000 2.652.000,00
BRINOVA FASTIGHETER AB AK... SE0008347652	19,70	1,55% 0,30		24.04.24 16:36:43	1.364 26.441,70
BROEDRENE A&O JOHANSEN PR... DK0061686714	70,30	-2,50% -1,80		24.04.24 16:53:06	31.358 2.224.119,00
BRØNDBYERNES IF FODBOLD A... DK0010247956	0,738	0,54% 0,00		24.04.24 16:36:31	228.449 168.635,00