

OMX NORDIC ALL SHARE (EUR)(TR)

ISIN: **SE0001775644** WKN: -

Übersicht

19.04.2024 17:35:08

Kurs

421,9319 EUR

Differenz ▲ 0,09% (0,40)

Stammdaten

ISIN SE0001775644

Symbol -

Land Schweden

Anzahl der enthaltenen Werte im Index 668

Index-Typ -

Wertpapierkategorie Index

Top 5

Name	Kurs	+ - (%)	Trend
STRAX AB	0,606	+18,82	▲
ROYAL UNIB...	520,00	+18,07	▲
MOBERG PHA...	30,72	+13,11	▲
FASTATOR A...	0,775	+12,32	▲
TRAINERS' ...	2,44	+9,42	▲

Intraday 1W 1M 6M 1J 3J

Flop 5

Name	Kurs	+ - (%)	Trend
ONCOPEPTID...	4,00	-11,89	▼
QPR SOFTWA...	0,606	-8,46	▼
DOMETIC GR...	79,30	-7,31	▼
COPPERSTON...	28,00	-6,67	▼
PROBI AB	207,00	-6,33	▼

Intraday 1W 1M 6M 1J 3J



5J



Die Wertentwicklung der Vergangenheit lässt keine verlässlichen Rückschlüsse auf die zukünftige Entwicklung eines Finanzinstruments zu.

Quelle: FactSet

Aktuellstes Research

Märkte			
Datum		Überschrift	Download
03.04.2024		Global Equity Ratings	Download
03.04.2024		Aktienempfehlungen Global	Download
26.03.2024		Global Strategy 2Q 2024	Download
26.03.2024		Global Strategy 2Q 2024	Download
13.03.2024		Global Equity Ratings	Download

**Nähere Infos zu den Ländern &
Regionen**

➤ Märkte nach Region

Details

19.04.2024 17:35:08

Kurs

421,9319 EURDifferenz  0,09% (0,40)

Stammdaten

ISIN	SE0001775644
Symbol	-
Land	Schweden
Wertpapierkategorie	Index
Anzahl der enthaltenen Werte im Index	668

Marktdaten

Eröffnung	418,9005 EUR
Hoch	422,1139 EUR
Tief	417,2225 EUR
Schluss Vortag	421,5352 EUR
Volumen (Mio.)	-
Volumen (Stück)	-

Performance und Risiko

	6M	1J	3J
Perf (%)	+20,50%	+11,67%	+12,67%
Perf (abs.)	+71,77	+44,10	+47,46
Beta	-	-	-
Volatilität	11,71	13,16	18,37



Die Wertentwicklung der Vergangenheit lässt keine verlässlichen Rückschlüsse auf die zukünftige Entwicklung eines Finanzinstruments zu.

Quelle: FactSet

Kursdaten

Ø Kurs 5 Tage Ø Volumen 5 Tage (Stk.)	423,0443 EUR (0)
Ø Kurs 30 Tage Ø Volumen 30 Tage (Stk.)	430,0109 EUR (0)
Ø Kurs 100 Tage Ø Volumen 100 Tage (Stk.)	409,3404 EUR (0)
Ø Kurs 250 Tage Ø Volumen 250 Tage	381,6326 EUR (0)
Hoch seit 1.1. Datum	437,3366 EUR (14.03.2024)
Tief seit 1.1. Datum	388,9164 EUR (17.01.2024)
52 Wochen Hoch Datum	437,3366 EUR (14.03.2024)
52 Wochen Tief Datum	337,8956 EUR (26.10.2023)

Enthaltene Werte













Seite 1 von 7

<< < > >>

Name ISIN	Kurs	Diff % Diff /-	Performance	Datum Zeit	Gehandelte Stück Umsatz Geld
A.P. MOLLER-MAERSK A/S CL... DK0010244425	9.385,00	2,62% 240,00		19.04.24 16:59:47	5.057 46.871.715,00
A.P. MOLLER-MAERSK B DK0010244508	9.568,00	2,07% 194,00		19.04.24 16:59:48	15.110 143.132.306,00
AAK AB SE0011337708	254,80	0,00% 0,00		19.04.24 17:29:45	410.773 104.503.363,80
AALBORG BOLDSPILKLUB A/S DK0060868966	46,60	1,30% 0,60		19.04.24 10:22:50	54 2.492,40
AB SAGAX NAMN-AKTIER D O... SE0009161052	30,10	0,17% 0,05		19.04.24 17:29:44	200.127 6.000.627,25
ABB LTD CH0012221716	535,80	0,71% 3,80		19.04.24 17:29:41	1.109.518 589.441.436,92
ABLIVA AB SE0002575340	0,1596	-1,48% -0,00		19.04.24 17:24:20	627.727 99.462,73
ACADEMEDIA AB NAMN-AKTIER... SE0007897079	48,45	2,00% 0,95		19.04.24 17:29:47	219.874 10.556.319,09
ACRINOVA AB CLASS A SE0015660014	7,95	0,00% 0,00		19.04.24 17:29:40	50.361 372.834,75
ACRINOVA AB NAMN-AKTIER B... SE0015660030	7,48	0,00% 0,00		19.04.24 16:20:10	10.916 81.557,86
ACTIC GROUP AB NAMN-AKTIE... SE0009269467	4,45	1,83% 0,08		19.04.24 17:19:14	873 3.980,13
ACTIVE BIOTECH AB SE0001137985	0,553	0,55% 0,00		19.04.24 17:19:25	403.159 213.538,06
ADDLIFE AB SER. B SE0014401378	98,20	0,41% 0,40		19.04.24 17:29:31	53.632 5.235.233,76
ADDNODE GROUP AB SER. B SE0017885767	116,20	-0,51% -0,60		19.04.24 17:29:35	102.137 11.832.981,15
ADDTECH AB SER. B SE0014781795	228,20	-0,52% -1,20		19.04.24 17:29:53	210.375 47.792.703,10
AFARAK GROUP SE FI0009800098	0,3685	-0,14% -0,00		19.04.24 17:29:49	34.472 12.560,24
AFRICA OIL CORP CA00829Q1019	19,22	-2,14% -0,42		19.04.24 17:29:57	814.989 15.819.662,30
AFRY AB SE0005999836	163,30	-1,33% -2,20		19.04.24 17:29:52	91.248 14.859.662,60
AGAT EJENDOMME A/S DK0010258995	1,68	1,82% 0,03		19.04.24 11:28:51	7.529 12.273,97
AGF A/S CLASS B DK0010263722	0,626	0,00% 0,00		19.04.24 16:16:55	31.892 20.031,49
AKTIA BANK PLC FI4000058870	8,91	-0,67% -0,06		19.04.24 17:29:31	29.185 260.417,57
ALANDSBANKEN ABP A FI0009000103	34,70	0,29% 0,10		19.04.24 14:17:18	152 5.263,60
ALFA LAVAL AB SE0000695876	420,50	-0,17% -0,70		19.04.24 17:29:41	483.416 203.120.125,55

ALIMAK GROUP AB SE0007158910	94,40	0,00% 0,00		19.04.24 17:29:55	42.352 3.938.271,20
ALISA BANK PLC FI4000170915	0,1965	0,26% 0,00		19.04.24 17:04:34	97.363 18.972,54
ALK-ABELLÓ B A/S DK0061802139	125,60	0,00% 0,00		19.04.24 16:59:47	148.646 18.591.538,40
ALLEIMA AB NAMN-AKTIER O.... SE0017615644	74,25	-0,34% -0,25		19.04.24 17:29:32	334.844 24.673.646,32
ALLIGATOR BIOSCIENCE AB A... SE0000767188	1,018	-2,12% -0,02		19.04.24 17:29:30	597.748 611.121,02
ALM BRAND A/S DK0015250344	11,82	-3,59% -0,44		19.04.24 16:59:59	2.443.146 28.768.452,10
ALMA MEDIA CORPORATION FI0009013114	9,40	0,00% 0,00		19.04.24 17:29:50	11.249 105.630,65
ALVOTECH SA CLASS A LU2458332611	1.905,00	5,25% 95,00	■	19.04.24 17:29:36	601.663 1.141.374.005,00
AMAROQ MINERALS LTD. IS0000034569	134,00	1,52% 2,00	■	19.04.24 16:15:06	820.957 109.166.493,50
AMBEA AB SE0009663826	63,95	1,67% 1,05	■	19.04.24 17:29:30	165.579 10.409.444,53
AMBU A/S DK0060946788	109,30	0,23% 0,25		19.04.24 16:59:45	368.878 40.154.472,31
ANNEHEM FASTIGHETER AB NA... SE0015221684	17,15	0,59% 0,10	■	19.04.24 17:29:30	5.692 94.361,81
ANORA GROUP OYJ FI4000292438	4,96	0,61% 0,03	■	19.04.24 17:29:54	40.285 199.068,28
ANOTO GROUP AB SE0010415281	0,211	-4,09% -0,01		19.04.24 17:29:47	501.599 106.910,17
APETIT OYJ FI0009003503	13,80	3,76% 0,50	■	19.04.24 17:29:54	603 8.106,55
AQ GROUP AB AKTIER SK 2 SE0000772956	584,00	3,00% 17,00	■	19.04.24 17:29:36	44.782 25.661.433,00
AQUAPORIN A/S NAVNE-AKTIE... DK0061555109	14,95	-4,78% -0,75		19.04.24 16:59:43	26.112 384.243,70
ARCTIC PAPER SA PLARTPR00012	57,25	2,23% 1,25	■	19.04.24 17:23:54	13.958 797.872,75
ARION BANK HF IS0000028157	144,25	0,52% 0,75	■	19.04.24 17:15:37	4.713.329 679.669.917,50
ARISE AB SE0002095604	38,20	0,00% 0,00		19.04.24 17:29:32	41.937 1.595.275,98
ARJO AB NAMN-AKTIER B O.N... SE0010468116	46,40	-1,86% -0,88		19.04.24 17:29:33	877.062 40.868.171,34
ARLA PLAST AB NAMN-AKTIER... SE0015810817	43,90	-0,90% -0,40		19.04.24 17:23:20	25.119 1.102.150,50
ASCELIA PHARMA AB NAMN-AK... SE0010573113	13,18	-5,04% -0,70		19.04.24 17:29:45	103.820 1.385.026,36
ASETEK A/S DK0060477263	4,18	-1,07% -0,05		19.04.24 16:59:49	141.858 599.923,80
ASPO PLC FI0009008072	5,84	-0,34% -0,02		19.04.24 17:29:59	1.864 10.240,76
ASPocomp GROUP PLC FI0009008080	3,13	0,32% 0,01		19.04.24 17:19:07	5.073 15.779,00
ASSA ABLOY AB SER. B SE0007100581	305,40	0,13% 0,40		19.04.24 17:29:52	1.754.133 534.302.862,20
ASTRAZENECA PLC	1.494,50	-0,17%		19.04.24	230.033

GB0009895292		-2,50		17:29:53	342.719.586,75
ATLANTIC PETROLEUM P/F FO000A0DN9X4	2,46	0,82% 0,02		19.04.24 14:45:33	10 24,60
ATLAS COPCO AB SER. A SE0017486889	179,45	-1,75% -3,20		19.04.24 17:29:38	3.845.665 690.967.797,08
ATLAS COPCO AB SER. B SE0017486897	155,60	-2,38% -3,80		19.04.24 17:29:36	2.246.581 351.122.368,43
ATRIA PLC A FI0009006548	10,30	0,98% 0,10		19.04.24 17:29:40	2.923 30.165,15
ATRIUM LJUNGBERG AB SER. ... SE0000191827	187,80	0,64% 1,20		19.04.24 17:29:37	50.796 9.478.381,80
ATTENDO AB NAMN-AKTIER O... SE0007666110	47,65	1,38% 0,65		19.04.24 17:29:49	240.725 11.337.197,48
AUTOLIV INC. SDB SE0021309614	1.257,00	-0,43% -5,40		19.04.24 17:29:54	65.324 81.935.958,40
AVANZA BANK HOLDING AB SE0012454072	235,00	2,62% 6,00		19.04.24 17:29:40	622.127 144.110.710,35
AXFOOD AB SE0006993770	289,60	0,56% 1,60		19.04.24 17:29:45	170.614 49.073.160,30
B3 CONSULTING GROUP AB SE0008347660	76,10	-2,93% -2,30		19.04.24 17:29:55	11.216 872.580,00
BACTIGUARD HOLDING AB (PU... SE0005878741	69,00	3,60% 2,40		19.04.24 17:29:39	47.179 3.254.067,00
BALCO GROUP AB NAMN-AKTIE... SE0010323998	42,30	-0,59% -0,25		19.04.24 17:29:54	7.785 325.061,55
BANG & OLUFSEN A/S DK0010218429	9,04	1,80% 0,16		19.04.24 16:59:56	76.391 682.848,66
BANK OF ÅLAND PLC B FI0009001127	33,50	0,00% 0,00		19.04.24 17:29:32	1.373 45.467,70
BANKNORDIK P/F FO0000000088	155,50	-1,89% -3,00		19.04.24 16:54:47	3.005 468.905,50
BAVARIAN NORDIC A/S DK0015998017	147,35	0,41% 0,60		19.04.24 16:59:59	286.408 41.825.329,34
BE GROUP AB SE0008321921	56,40	-0,53% -0,30		19.04.24 17:29:51	18.474 1.038.283,10
BEIJER ALMA AB SER. B SE0011090547	192,60	-3,31% -6,60		19.04.24 17:29:30	73.868 14.283.761,62
BEIJER REF AB SER. B SE0015949748	140,60	-1,33% -1,90		19.04.24 17:29:36	422.098 59.381.834,59
BERGMAN & BEVING AB SER. ... SE0000101362	212,00	1,68% 3,50		19.04.24 17:29:38	4.603 971.981,50
BETSSON AB SER. B SE0020845014	107,10	-0,74% -0,80		19.04.24 17:29:54	487.697 51.939.119,85
BETTER COLLECTIVE A/S NAV... DK0060952240	276,50	-2,30% -6,50		19.04.24 17:29:48	52.484 14.515.682,25
BETTER COLLECTIVE A/S NAV... DK0060952240	178,00	-1,98% -3,60		19.04.24 16:59:49	10.198 1.807.630,00
BHG GROUP AB SE0010948588	17,71	-2,37% -0,43		19.04.24 17:29:55	327.112 5.721.818,70
BICO GROUP AB SER. B SE0013647385	44,24	-1,73% -0,78		19.04.24 17:29:51	157.314 6.905.038,82
BILIA AB SER. A SE0009921588	123,60	-1,36% -1,70		19.04.24 17:29:51	40.216 4.885.968,15
BILLERUD AB SE0000862997	98,75	0,00% 0,00		19.04.24 17:29:50	501.526 49.432.080,68

BIOARCTIC AB SER. B SE0010323311	196,70	1,50% 2,90		19.04.24 17:29:55	99.139 19.162.166,05
BIOGAIA AB SER. B SE0017769995	119,50	0,84% 1,00		19.04.24 17:29:52	60.228 7.108.651,00
BIOHIT OYJ B FI0009005482	2,05	0,00% 0,00		19.04.24 16:51:17	2.094 4.271,34
BIOINVENT INTERNATIONAL A... SE0015244520	23,70	-1,04% -0,25		19.04.24 17:29:41	111.372 2.585.425,40
BIOPORTO A/S DK0011048619	1,258	0,32% 0,00		19.04.24 16:12:52	274.377 345.550,21
BIOTAGE AB SE0000454746	158,50	-3,06% -5,00		19.04.24 17:29:59	107.883 17.099.390,90
BITTIUM CORPORATION FI0009007264	6,06	3,06% 0,18		19.04.24 17:29:40	23.057 138.400,22
BJOERN BORG AB SE0020050805	49,60	1,22% 0,60		19.04.24 17:29:34	21.391 1.033.238,90
BOLIDEN AB SE0020050417	346,20	-0,89% -3,10		19.04.24 17:29:46	1.287.852 445.356.820,75
BONAVA AB NAMN-AKTIER A (... SE0008091573	10,50	0,48% 0,05		19.04.24 15:00:04	956 10.038,00
BONAVA AB NAMN-AKTIER B (... SE0008091581	10,56	-0,75% -0,08		19.04.24 17:29:43	774.528 8.103.967,61
BONESUPPORT HOLDING AB SE0009858152	246,60	3,79% 9,00		19.04.24 17:29:33	111.139 26.832.193,90
BONG AB SE0000396061	0,854	-1,84% -0,02		19.04.24 16:38:03	14.442 11.988,98
BOOZT AB SE0009888738	126,80	-1,01% -1,30		19.04.24 17:29:59	36.336 4.599.411,65
BOREO OYJ FI0009900724	23,00	-4,17% -1,00		19.04.24 17:29:52	251 5.795,10
BOULE DIAGNOSTICS AB SE0011231158	9,86	-0,20% -0,02		19.04.24 17:29:57	3.085 29.806,68
BRAVIDA HOLDING AB SE0007491303	69,95	-0,78% -0,55		19.04.24 17:29:52	2.892.889 198.863.083,88
BRD. KLEE B A/S DK0010129089	4.380,00	14,66% 560,00		17.04.24 11:13:17	2 8.760,00
BRIM HF. IS0000000297	78,00	0,65% 0,50		19.04.24 17:23:01	1.609.885 124.948.561,40
BRINOVA FASTIGHETER AB AK... SE0008347652	19,40	0,00% 0,00		19.04.24 15:32:02	12.126 238.213,35
BROEDRENE A&O JOHANSEN PR... DK0061686714	72,80	0,97% 0,70		19.04.24 16:59:36	14.266 1.025.628,00
BRØNDBYERNES IF FODBOLD A... DK0010247956	0,714	3,18% 0,02		19.04.24 16:38:49	55.390 39.520,55