

OMX NORDIC ALL SHARE (EUR)(TR)

ISIN: **SE0001775644** WKN: -

Übersicht

19.04.2024 16:42:04

Kurs

421,3769 EUR

Differenz  -0,04% (-0,16)

Stammdaten

ISIN SE0001775644

Symbol -

Land Schweden

Anzahl der enthaltenen Werte im Index 668

Index-Typ -

Wertpapierkategorie Index

Top 5

Name	Kurs	+ - (%)	Trend
ROYAL UNIB...	514,50	+16,83	
STRAX AB	0,592	+16,08	
FASTATOR A...	0,789	+14,35	
MOBERG PHA...	30,10	+10,82	
TRAINERS' ...	2,39	+7,17	

Intraday 1W 1M 6M 1J 3J

Flop 5

Name	Kurs	+ - (%)	Trend
ONCOPEPTID...	4,02	-11,45	
CATELLA AB...	27,40	-10,46	
QPR SOFTWA...	0,604	-8,76	
AQUAPORIN ...	14,50	-7,64	
COPPERSTON...	27,85	-7,17	

Intraday 1W 1M 6M 1J 3J



Nähere Infos zu den Ländern &



Die Wertentwicklung der Vergangenheit lässt keine verlässlichen Rückschlüsse auf die zukünftige Entwicklung eines Finanzinstruments zu.

Quelle: FactSet

Aktuellstes Research

Märkte			
Datum		Überschrift	Download
03.04.2024		Global Equity Ratings	
03.04.2024		Aktienempfehlungen Global	
26.03.2024		Global Strategy 2Q 2024	
26.03.2024		Global Strategy 2Q 2024	
13.03.2024		Global Equity Ratings	

Regionen

➤ **Märkte nach Region**

Details

19.04.2024 16:42:04

Kurs

421,3769 EUR

Differenz ▼ -0,04% (-0,16)

Stammdaten

ISIN	SE0001775644
Symbol	-
Land	Schweden
Wertpapierkategorie	Index
Anzahl der enthaltenen Werte im Index	668

Marktdaten

Eröffnung	418,9005 EUR
Hoch	422,1139 EUR
Tief	417,2225 EUR
Schluss Vortag	421,5352 EUR
Volumen (Mio.)	-
Volumen (Stück)	-

Performance und Risiko

	6M	1J	3J
Perf (%)	+18,39%	+10,49%	+12,00%
Perf (abs.)	+65,48	+40,01	+45,17
Beta	-	-	-
Volatilität	11,92	13,17	18,41



5J

Die Wertentwicklung der Vergangenheit lässt keine verlässlichen Rückschlüsse auf die zukünftige Entwicklung eines Finanzinstruments zu.

Quelle: FactSet

Kursdaten

Ø Kurs 5 Tage Ø Volumen 5 Tage (Stk.)	424,1145 EUR (0)
Ø Kurs 30 Tage Ø Volumen 30 Tage (Stk.)	429,9612 EUR (0)
Ø Kurs 100 Tage Ø Volumen 100 Tage (Stk.)	408,8774 EUR (0)
Ø Kurs 250 Tage Ø Volumen 250 Tage	381,4601 EUR (0)
Hoch seit 1.1. Datum	437,3366 EUR (14.03.2024)
Tief seit 1.1. Datum	388,9164 EUR (17.01.2024)
52 Wochen Hoch Datum	437,3366 EUR (14.03.2024)
52 Wochen Tief Datum	337,8956 EUR (26.10.2023)

Enthaltene Werte








Seite 1 von 7

<< < >

>>

Name ISIN	Kurs	Diff % Diff /-	Performance	Datum Zeit	Gehandelte Stück Umsatz Geld
A.P. MOLLER-MAERSK A/S CL... DK0010244425	9.375,00	2,52% 230,00		19.04.24 16:41:27	3.827 35.349.260,00
A.P. MOLLER-MAERSK B DK0010244508	9.572,00	2,11% 198,00		19.04.24 16:42:19	10.357 97.666.944,00
AAK AB SE0011337708	254,40	-0,16% -0,40		19.04.24 16:41:37	332.385 84.530.885,90
AALBORG BOLDSPILKLUB A/S DK0060868966	46,60	1,30% 0,60		19.04.24 10:22:50	54 2.492,40
AB SAGAX NAMN-AKTIER D O... SE0009161052	30,05	0,00% 0,00		19.04.24 16:38:51	108.585 3.253.234,25
ABB LTD CH0012221716	534,60	0,49% 2,60		19.04.24 16:42:22	843.933 447.286.030,00
ABLIVA AB SE0002575340	0,16	-1,23% -0,00		19.04.24 16:29:25	595.476 94.310,66
ACADEMEDIA AB NAMN-AKTIER... SE0007897079	48,50	2,11% 1,00		19.04.24 16:40:09	140.164 6.729.272,34
ACRINOVA AB CLASS A SE0015660014	7,90	-0,63% -0,05		19.04.24 15:00:01	50.248 371.936,40
ACRINOVA AB NAMN-AKTIER B... SE0015660030	7,48	0,00% 0,00		19.04.24 16:20:10	10.916 81.557,86
ACTIC GROUP AB NAMN-AKTIE... SE0009269467	4,56	4,35% 0,19		19.04.24 16:11:34	870 3.966,78
ACTIVE BIOTECH AB SE0001137985	0,551	0,18% 0,00		19.04.24 16:13:20	377.287 199.211,34
ADDLIFE AB SER. B SE0014401378	98,15	0,36% 0,35		19.04.24 16:40:31	38.731 3.747.412,63
ADDNODE GROUP AB SER. B SE0017885767	116,10	-0,60% -0,70		19.04.24 16:41:47	61.546 7.113.769,05
ADDTECH AB SER. B SE0014781795	228,40	-0,44% -1,00		19.04.24 16:36:00	147.822 33.519.166,30
AFARAK GROUP SE FI0009800098	0,3685	-0,14% -0,00		19.04.24 16:07:23	31.869 9.751,80
AFRICA OIL CORP CA00829Q1019	19,40	-1,22% -0,24		19.04.24 16:42:12	608.895 11.845.156,67
AFRY AB SE0005999836	163,20	-1,39% -2,30		19.04.24 16:41:50	56.845 9.241.292,60
AGAT EJENDOMME A/S DK0010258995	1,68	1,82% 0,03		19.04.24 11:28:51	7.529 12.273,97
AGF A/S CLASS B DK0010263722	0,626	0,00% 0,00		19.04.24 16:16:55	31.892 20.031,49
AKTIA BANK PLC FI4000058870	8,92	-0,56% -0,05		19.04.24 16:41:32	19.611 175.066,70
ALANDSBANKEN ABP A FI0009000103	34,70	0,29% 0,10		19.04.24 14:17:18	152 5.263,60
ALFA LAVAL AB SE0000695876	420,40	-0,19% -0,80		19.04.24 16:36:39	212.755 89.336.544,85

ALIMAK GROUP AB SE0007158910	94,60	0,21% 0,20		19.04.24 16:20:28	21.365 2.001.512,05
ALISA BANK PLC FI4000170915	0,196	0,00% 0,00		19.04.24 16:36:31	94.823 18.474,20
ALK-ABELLÓ B A/S DK0061802139	125,50	-0,08% -0,10		19.04.24 16:38:33	112.201 14.013.957,10
ALLEIMA AB NAMN-AKTIER O.... SE0017615644	74,10	-0,54% -0,40		19.04.24 16:40:30	225.656 16.568.432,74
ALLIGATOR BIOSCIENCE AB A... SE0000767188	1,024	-1,54% -0,02		19.04.24 16:32:04	587.736 600.913,91
ALM BRAND A/S DK0015250344	11,82	-3,59% -0,44		19.04.24 16:40:46	2.110.104 24.849.344,44
ALMA MEDIA CORPORATION FI0009013114	9,38	-0,21% -0,02		19.04.24 16:37:48	10.911 102.420,29
ALVOTECH SA CLASS A LU2458332611	1.902,50	5,11% 92,50	■	19.04.24 16:34:19	592.318 1.123.605.270,00
AMAROQ MINERALS LTD. IS0000034569	134,00	1,52% 2,00	■	19.04.24 16:15:06	820.957 109.166.493,50
AMBEA AB SE0009663826	63,90	1,59% 1,00	■	19.04.24 16:37:54	116.911 7.330.340,98
AMBU A/S DK0060946788	109,40	0,32% 0,35		19.04.24 16:42:05	220.780 23.965.022,41
ANNEHEM FASTIGHETER AB NA... SE0015221684	17,30	1,47% 0,25	■	19.04.24 16:28:35	5.286 90.108,61
ANORA GROUP OYJ FI4000292438	4,975	0,91% 0,05		19.04.24 16:37:04	35.265 174.307,59
ANOTO GROUP AB SE0010415281	0,211	-4,09% -0,01		19.04.24 16:30:24	493.930 105.292,01
APETIT OYJ FI0009003503	13,40	0,75% 0,10		19.04.24 16:27:58	602 8.092,75
AQ GROUP AB AKTIER SK 2 SE0000772956	583,00	2,82% 16,00	■	19.04.24 16:28:23	38.084 21.724.260,50
AQUAPORIN A/S NAVNE-AKTIE... DK0061555109	14,50	-7,64% -1,20		19.04.24 16:10:37	19.112 279.327,20
ARCTIC PAPER SA PLARTPR00012	57,25	2,23% 1,25	■	19.04.24 16:38:39	13.108 748.009,45
ARION BANK HF IS0000028157	144,00	0,35% 0,50		19.04.24 16:40:56	3.073.329 442.648.667,50
ARISE AB SE0002095604	38,15	-0,13% -0,05		19.04.24 16:35:49	21.459 819.347,58
ARJO AB NAMN-AKTIER B O.N... SE0010468116	46,56	-1,52% -0,72		19.04.24 16:40:55	616.437 28.770.286,30
ARLA PLAST AB NAMN-AKTIER... SE0015810817	43,50	-1,81% -0,80		19.04.24 16:22:12	25.061 1.099.612,30
ASCELIA PHARMA AB NAMN-AK... SE0010573113	13,38	-3,60% -0,50		19.04.24 16:40:31	99.430 1.333.991,30
ASETEK A/S DK0060477263	4,22	-0,12% -0,01		19.04.24 16:40:59	121.693 515.634,10
ASPO PLC FI0009008072	5,80	-1,02% -0,06		19.04.24 16:37:49	1.202 6.387,22
ASPOCOMP GROUP PLC FI0009008080	3,10	-0,64% -0,02		19.04.24 15:04:41	5.053 15.716,40
ASSA ABLOY AB SER. B SE0007100581	303,70	-0,43% -1,30		19.04.24 16:42:23	583.945 177.076.100,15
ASTRAZENECA PLC	1.491,50	-0,37%		19.04.24	183.870

GB0009895292		-5,50		16:42:12	273.744.247,00
ATLANTIC PETROLEUM P/F FO000A0DN9X4	2,46	0,82% 0,02		19.04.24 14:45:33	10 24,60
ATLAS COPCO AB SER. A SE0017486889	179,50	-1,72% -3,15		19.04.24 16:42:21	1.604.593 288.650.472,91
ATLAS COPCO AB SER. B SE0017486897	155,85	-2,23% -3,55		19.04.24 16:42:15	1.190.700 186.635.826,83
ATRIA PLC A FI0009006548	10,45	2,45% 0,25		19.04.24 16:41:59	2.396 24.700,35
ATRIUM LJUNGBERG AB SER. ... SE0000191827	187,20	0,32% 0,60		19.04.24 16:32:30	29.616 5.506.484,60
ATTENDO AB NAMN-AKTIER O... SE0007666110	47,40	0,85% 0,40		19.04.24 16:40:13	186.839 8.788.060,43
AUTOLIV INC. SDB SE0021309614	1.256,20	-0,49% -6,20		19.04.24 16:36:15	43.290 54.191.280,60
AVANZA BANK HOLDING AB SE0012454072	234,00	2,18% 5,00		19.04.24 16:41:17	370.868 85.108.953,05
AXFOOD AB SE0006993770	289,00	0,35% 1,00		19.04.24 16:42:13	108.783 31.170.406,50
B3 CONSULTING GROUP AB SE0008347660	78,10	-0,38% -0,30		19.04.24 16:40:42	6.627 517.871,30
BACTIGUARD HOLDING AB (PU... SE0005878741	69,00	3,60% 2,40		19.04.24 16:36:42	34.164 2.356.458,80
BALCO GROUP AB NAMN-AKTIE... SE0010323998	42,25	-0,71% -0,30		19.04.24 16:24:24	7.781 324.892,35
BANG & OLUFSEN A/S DK0010218429	8,97	1,01% 0,09		19.04.24 16:41:06	49.374 439.256,46
BANK OF ÅLAND PLC B FI0009001127	33,20	-0,90% -0,30		19.04.24 16:24:32	1.035 34.229,90
BANKNORDIK P/F FO0000000088	156,00	-1,58% -2,50		19.04.24 15:09:17	2.128 317.398,50
BAVARIAN NORDIC A/S DK0015998017	147,25	0,34% 0,50		19.04.24 16:42:22	234.719 34.228.157,89
BE GROUP AB SE0008321921	56,30	-0,71% -0,40		19.04.24 16:36:56	16.212 910.174,70
BEIJER ALMA AB SER. B SE0011090547	194,00	-2,61% -5,20		19.04.24 16:41:28	15.202 2.950.414,60
BEIJER REF AB SER. B SE0015949748	140,75	-1,23% -1,75		19.04.24 16:40:11	253.831 35.717.741,54
BERGMAN & BEVING AB SER. ... SE0000101362	211,00	1,20% 2,50		19.04.24 16:24:42	1.326 277.353,00
BETSSON AB SER. B SE0020845014	107,20	-0,65% -0,70		19.04.24 16:40:16	385.715 41.028.946,55
BETTER COLLECTIVE A/S NAV... DK0060952240	275,00	-2,83% -8,00		19.04.24 16:30:00	27.964 7.736.586,75
BETTER COLLECTIVE A/S NAV... DK0060952240	177,20	-2,42% -4,40		19.04.24 16:36:25	9.034 1.602.178,00
BHG GROUP AB SE0010948588	17,71	-2,37% -0,43		19.04.24 16:36:12	297.097 5.195.335,46
BICO GROUP AB SER. B SE0013647385	44,06	-2,13% -0,96		19.04.24 16:39:39	71.528 3.132.542,56
BILIA AB SER. A SE0009921588	123,50	-1,44% -1,80		19.04.24 16:41:22	24.142 2.979.195,05
BILLERUD AB SE0000862997	98,50	-0,25% -0,25		19.04.24 16:41:15	144.471 14.188.891,05

BIOARCTIC AB SER. B SE0010323311	197,60	1,96% 3,80		19.04.24 16:37:37	80.544 15.511.040,45
BIOGAIA AB SER. B SE0017769995	119,50	0,84% 1,00		19.04.24 16:37:57	25.856 3.062.815,10
BIOHIT OYJ B FI0009005482	2,04	-0,49% -0,01		19.04.24 15:22:00	1.604 3.268,03
BIOINVENT INTERNATIONAL A... SE0015244520	23,50	-1,88% -0,45		19.04.24 16:36:49	86.489 1.991.611,30
BIOPORTO A/S DK0011048619	1,258	0,32% 0,00		19.04.24 16:12:52	274.377 345.550,21
BIOTAGE AB SE0000454746	158,10	-3,30% -5,40		19.04.24 16:36:02	40.594 6.426.309,85
BITTIUM CORPORATION FI0009007264	6,10	3,74% 0,22		19.04.24 16:38:38	18.219 109.093,78
BJOERN BORG AB SE0020050805	49,25	0,51% 0,25		19.04.24 16:40:41	13.939 682.170,90
BOLIDEN AB SE0020050417	347,10	-0,63% -2,20		19.04.24 16:42:06	743.490 257.667.894,95
BONAVA AB NAMN-AKTIER A (... SE0008091573	10,50	0,48% 0,05		19.04.24 15:00:04	956 10.038,00
BONAVA AB NAMN-AKTIER B (... SE0008091581	10,66	0,19% 0,02		19.04.24 16:42:20	626.166 6.534.951,68
BONESUPPORT HOLDING AB SE0009858152	245,60	3,37% 8,00		19.04.24 16:42:13	87.321 20.965.370,10
BONG AB SE0000396061	0,854	-1,84% -0,02		19.04.24 16:38:03	14.442 11.988,98
BOOZT AB SE0009888738	127,60	-0,39% -0,50		19.04.24 16:42:08	20.369 2.574.633,05
BOREO OYJ FI0009900724	23,10	-3,75% -0,90		19.04.24 12:05:58	221 3.141,60
BOULE DIAGNOSTICS AB SE0011231158	9,86	-0,20% -0,02		19.04.24 16:41:48	1.774 17.160,72
BRAVIDA HOLDING AB SE0007491303	69,85	-0,92% -0,65		19.04.24 16:41:52	2.512.459 172.282.061,30
BRD. KLEE B A/S DK0010129089	4.380,00	14,66% 560,00		17.04.24 11:13:17	2 8.760,00
BRIM HF. IS0000000297	78,00	0,65% 0,50		19.04.24 15:17:31	1.605.285 124.590.533,40
BRINOVA FASTIGHETER AB AK... SE0008347652	19,40	0,00% 0,00		19.04.24 15:32:02	12.126 238.213,35
BROEDRENE A&O JOHANSEN PR... DK0061686714	72,80	0,97% 0,70		19.04.24 16:31:43	13.973 1.004.297,60
BRØNDBYERNES IF FODBOLD A... DK0010247956	0,714	3,18% 0,02		19.04.24 16:38:49	55.390 39.520,55