

OMX NORDIC ALL SHARE (EUR)(TR)

ISIN: **SE0001775644** WKN: -

Übersicht

16.04.2024 17:35:08

Kurs

421,8399 EUR

Differenz ▼ -1,55% (-6,63)

Stammdaten

ISIN SE0001775644

Symbol -

Land Schweden

Anzahl der enthaltenen Werte im Index 668

Index-Typ -

Wertpapierkategorie Index

Top 5

Name	Kurs	+ - (%)	Trend
ONCOPEPTID...	4,765	+27,85	▲
IRLAB THER...	13,80	+11,29	▲
QPR SOFTWA...	0,698	+11,15	▲
BIOINVENT ...	20,95	+10,03	▲
ASCELIA PH...	13,06	+8,83	▲

Intraday 1W 1M 6M 1J 3J

Flop 5

Name	Kurs	+ - (%)	Trend
ORTIVUS AB...	4,16	-16,47	▼
OMA	18,18	-14,25	▼
SAEAES...			
HAKI SAFET...	29,00	-13,17	▼
BRD. KLEE ...	3.820,00	-12,79	▼
AQUAPORIN	15,00	-10,18	▼

Intraday 1W 1M 6M 1J 3J



5J



Die Wertentwicklung der Vergangenheit lässt keine verlässlichen Rückschlüsse auf die zukünftige Entwicklung eines Finanzinstruments zu.

Quelle: FactSet

Aktuellstes Research

Märkte			
Datum		Überschrift	Download
03.04.2024		Global Equity Ratings	↓
03.04.2024		Aktienempfehlungen Global	↓
26.03.2024		Global Strategy 2Q 2024	↓
26.03.2024		Global Strategy 2Q 2024	↓
13.03.2024		Global Equity Ratings	↓

**Nähere Infos zu den Ländern &
Regionen**

➤ Märkte nach Region

Details

16.04.2024 17:35:08

Kurs

421,8399 EURDifferenz  **-1,55%** (-6,63)

Stammdaten

ISIN	SE0001775644
Symbol	-
Land	Schweden
Wertpapierkategorie	Index
Anzahl der enthaltenen Werte im Index	668

Marktdaten

Eröffnung	422,8985 EUR
Hoch	423,6136 EUR
Tief	419,5938 EUR
Schluss Vortag	428,4668 EUR
Volumen (Mio.)	-
Volumen (Stück)	-

Performance und Risiko

	6M	1J	3J
Perf (%)	+15,96%	+10,99%	+12,08%
Perf (abs.)	+58,05	+41,76	+45,48
Beta	-	-	-
Volatilität	12,42	13,21	18,43



Die Wertentwicklung der Vergangenheit lässt keine verlässlichen Rückschlüsse auf die zukünftige Entwicklung eines Finanzinstruments zu.

Quelle: FactSet

Kursdaten

Ø Kurs 5 Tage Ø Volumen 5 Tage (Stk.)	426,9301 EUR (0)
Ø Kurs 30 Tage Ø Volumen 30 Tage (Stk.)	429,9203 EUR (0)
Ø Kurs 100 Tage Ø Volumen 100 Tage (Stk.)	407,9092 EUR (0)
Ø Kurs 250 Tage Ø Volumen 250 Tage	381,1065 EUR (0)
Hoch seit 1.1. Datum	437,3366 EUR (14.03.2024)
Tief seit 1.1. Datum	388,9164 EUR (17.01.2024)
52 Wochen Hoch Datum	437,3366 EUR (14.03.2024)
52 Wochen Tief Datum	337,8956 EUR (26.10.2023)

Enthaltene Werte













Seite 1 von 7

<< < > >>

Name ISIN	Kurs	Diff % Diff /-	Performance	Datum Zeit	Gehandelte Stück Umsatz Geld
A.P. MOLLER-MAERSK A/S CL... DK0010244425	9.295,00	-2,21% -210,00		16.04.24 16:59:55	6.481 60.067.085,00
A.P. MOLLER-MAERSK B DK0010244508	9.470,00	-2,21% -214,00		16.04.24 16:59:35	22.591 212.513.976,00
AAK AB SE0011337708	251,80	-0,79% -2,00		16.04.24 17:29:47	259.552 65.394.787,40
AALBORG BOLDSPILKLUB A/S DK0060868966	46,00	-2,95% -1,40		16.04.24 16:21:11	667 30.832,00
AB SAGAX NAMN-AKTIER D O... SE0009161052	29,75	-0,17% -0,05		16.04.24 17:29:36	143.449 4.258.356,45
ABB LTD CH0012221716	496,40	-1,12% -5,60		16.04.24 17:29:58	614.946 305.738.688,39
ABLIVA AB SE0002575340	0,16	-3,03% -0,01		16.04.24 17:24:17	1.395.926 223.814,29
ACADEMEDIA AB NAMN-AKTIER... SE0007897079	48,15	0,21% 0,10		16.04.24 17:29:31	96.448 4.612.945,70
ACRINOVA AB CLASS A SE0015660014	8,00	0,00% 0,00		15.04.24 11:00:03	100 800,00
ACRINOVA AB NAMN-AKTIER B... SE0015660030	7,52	-0,79% -0,06		16.04.24 14:48:04	2.294 16.862,16
ACTIC GROUP AB NAMN-AKTIE... SE0009269467	4,31	-3,36% -0,15		16.04.24 11:20:50	3.898 16.317,73
ACTIVE BIOTECH AB SE0001137985	0,569	-0,70% -0,00		16.04.24 17:29:48	201.582 115.528,48
ADDLIFE AB SER. B SE0014401378	99,30	-2,55% -2,60		16.04.24 17:29:56	60.259 5.981.231,60
ADDNODE GROUP AB SER. B SE0017885767	115,30	-0,69% -0,80		16.04.24 17:29:35	67.709 7.760.835,60
ADDTECH AB SER. B SE0014781795	227,60	-1,13% -2,60		16.04.24 17:29:42	233.799 53.201.401,80
AFARAK GROUP SE FI0009800098	0,37	0,27% 0,00		16.04.24 17:29:33	52.554 19.220,40
AFRICA OIL CORP CA00829Q1019	19,50	-0,20% -0,04		16.04.24 17:29:55	466.935 9.136.054,71
AFRY AB SE0005999836	165,30	-2,02% -3,40		16.04.24 17:29:53	94.378 15.606.863,70
AGAT EJENDOMME A/S DK0010258995	1,64	-2,38% -0,04		16.04.24 09:05:48	60 98,40
AGF A/S CLASS B DK0010263722	0,628	-1,88% -0,01		16.04.24 15:46:46	5.068 3.230,44
AKTIA BANK PLC FI4000058870	8,94	-0,89% -0,08		16.04.24 17:29:44	81.259 726.447,80
ALANDSBANKEN ABP A FI0009000103	34,80	-2,25% -0,80		16.04.24 17:29:59	532 18.654,30
ALFA LAVAL AB SE0000695876	423,50	-1,51% -6,50		16.04.24 17:29:59	729.372 308.843.520,63

ALIMAK GROUP AB SE0007158910	94,40	-1,26% -1,20		16.04.24 17:29:45	40.162 3.797.589,70
ALISA BANK PLC FI4000170915	0,1995	0,50% 0,00		16.04.24 17:29:40	91.407 18.048,43
ALK-ABELLÓ B A/S DK0061802139	127,30	-1,01% -1,30		16.04.24 16:59:40	233.099 28.933.411,80
ALLEIMA AB NAMN-AKTIER O.... SE0017615644	72,75	-5,52% -4,25		16.04.24 17:29:30	1.337.917 96.717.635,33
ALLIGATOR BIOSCIENCE AB A... SE0000767188	1,056	-0,38% -0,00		16.04.24 17:22:08	1.150.324 1.210.828,74
ALM BRAND A/S DK0015250344	12,19	1,41% 0,17		16.04.24 16:59:41	2.659.688 32.393.228,53
ALMA MEDIA CORPORATION FI0009013114	9,58	0,00% 0,00		16.04.24 17:29:42	4.951 47.487,52
ALVOTECH SA CLASS A LU2458332611	1.785,00	2,00% 35,00		16.04.24 17:29:51	207.296 366.716.610,00
AMAROQ MINERALS LTD. IS0000034569	132,00	-1,86% -2,50		16.04.24 16:22:47	176.905 23.434.942,00
AMBEA AB SE0009663826	64,90	-0,31% -0,20		16.04.24 17:29:59	152.149 9.842.812,07
AMBU A/S DK0060946788	111,80	-2,23% -2,55		16.04.24 16:59:30	395.147 44.097.272,84
ANNEHEM FASTIGHETER AB NA... SE0015221684	17,20	-0,58% -0,10		16.04.24 17:23:25	7.500 127.969,35
ANORA GROUP OYJ FI4000292438	5,19	-1,14% -0,06		16.04.24 17:29:43	37.598 196.215,19
ANOTO GROUP AB SE0010415281	0,22	-1,79% -0,00		16.04.24 17:29:31	46.689 10.239,51
APETIT OYJ FI0009003503	13,95	-0,36% -0,05		16.04.24 14:40:46	755 10.488,90
AQ GROUP AB AKTIER SK 2 SE0000772956	516,00	-3,19% -17,00		16.04.24 17:29:48	14.864 7.727.506,50
AQUAPORIN A/S NAVNE-AKTIE... DK0061555109	15,00	-10,18% -1,70		16.04.24 16:59:38	23.826 366.914,95
ARCTIC PAPER SA PLARTPR00012	56,35	-0,62% -0,35		16.04.24 17:29:51	15.316 865.931,55
ARION BANK HF IS0000028157	143,00	-1,38% -2,00		16.04.24 17:29:42	2.069.606 296.046.791,50
ARISE AB SE0002095604	38,10	0,00% 0,00		16.04.24 17:29:40	41.368 1.573.537,61
ARJO AB NAMN-AKTIER B O.N... SE0010468116	52,55	0,10% 0,05		16.04.24 17:29:52	446.247 23.359.125,00
ARLA PLAST AB NAMN-AKTIER... SE0015810817	45,20	-1,31% -0,60		16.04.24 16:55:08	8.962 397.537,70
ASCELIA PHARMA AB NAMN-AK... SE0010573113	13,06	8,83% 1,06		16.04.24 17:29:46	344.981 4.436.941,94
ASETEK A/S DK0060477263	4,255	1,19% 0,05		16.04.24 16:59:59	191.209 812.256,96
ASPO PLC FI0009008072	5,90	-1,01% -0,06		16.04.24 17:29:58	8.275 49.960,78
ASPOCOMP GROUP PLC FI0009008080	3,30	0,00% 0,00		16.04.24 14:39:29	111 365,70
ASSA ABLOY AB SER. B SE0007100581	306,30	-1,13% -3,50		16.04.24 17:29:39	1.850.855 566.088.020,09
ASTRAZENECA PLC	1.492,50	-0,67%		16.04.24	223.169

GB0009895292		-10,00		17:29:32	333.637.973,20
ATLANTIC PETROLEUM P/F FO000A0DN9X4	2,60	-0,76% -0,02		16.04.24 16:09:18	11.725 30.975,08
ATLAS COPCO AB SER. A SE0017486889	183,85	-1,21% -2,25		16.04.24 17:29:48	4.602.283 844.947.081,25
ATLAS COPCO AB SER. B SE0017486897	160,10	-1,26% -2,05		16.04.24 17:29:37	1.623.642 259.638.507,68
ATRIA PLC A FI0009006548	10,35	-2,82% -0,30		16.04.24 17:29:40	5.943 62.586,20
ATRIUM LJUNGBERG AB SER. ... SE0000191827	183,00	0,44% 0,80		16.04.24 17:29:59	85.649 15.660.705,30
ATTENDO AB NAMN-AKTIER O... SE0007666110	46,15	3,01% 1,35	■	16.04.24 17:29:59	585.199 26.805.567,18
AUTOLIV INC. SDB SE0021309614	1.268,20	0,49% 6,20		16.04.24 17:29:47	70.252 88.471.672,40
AVANZA BANK HOLDING AB SE0012454072	228,50	-1,80% -4,20		16.04.24 17:29:51	323.901 74.067.648,35
AXFOOD AB SE0006993770	293,10	-0,41% -1,20		16.04.24 17:29:58	199.671 58.525.090,10
B3 CONSULTING GROUP AB SE0008347660	80,90	1,13% 0,90	■	16.04.24 17:29:40	11.894 947.412,90
BACTIGUARD HOLDING AB (PU... SE0005878741	71,00	1,72% 1,20	■	16.04.24 16:19:50	120 8.574,00
BALCO GROUP AB NAMN-AKTIE... SE0010323998	42,90	1,90% 0,80	■	16.04.24 17:29:46	36.201 1.566.109,80
BANG & OLUFSEN A/S DK0010218429	9,04	0,00% 0,00		16.04.24 16:59:39	98.823 887.674,74
BANK OF ÅLAND PLC B FI0009001127	32,90	-3,24% -1,10		16.04.24 17:29:45	4.958 165.134,40
BANKNORDIK P/F FO0000000088	159,50	0,31% 0,50		16.04.24 15:29:02	39 6.172,50
BAVARIAN NORDIC A/S DK0015998017	152,15	-0,91% -1,40		16.04.24 16:59:40	375.353 56.494.339,16
BE GROUP AB SE0008321921	51,30	-0,58% -0,30		16.04.24 17:29:54	16.085 818.474,60
BEIJER ALMA AB SER. B SE0011090547	192,60	-0,41% -0,80		16.04.24 17:29:50	25.491 4.907.360,20
BEIJER REF AB SER. B SE0015949748	142,30	-5,95% -9,00		16.04.24 17:29:46	837.983 120.290.582,11
BERGMAN & BEVING AB SER. ... SE0000101362	211,00	-0,71% -1,50		16.04.24 17:29:39	9.755 2.050.880,00
BETSSON AB SER. B SE0020845014	109,80	1,57% 1,70	■	16.04.24 17:29:47	369.746 40.313.804,85
BETTER COLLECTIVE A/S NAV... DK0060952240	281,00	-3,60% -10,50		16.04.24 17:29:59	39.477 11.155.346,50
BETTER COLLECTIVE A/S NAV... DK0060952240	180,80	-4,44% -8,40		16.04.24 16:59:51	9.252 1.686.739,60
BHG GROUP AB SE0010948588	18,79	-0,79% -0,15		16.04.24 17:29:54	299.763 5.617.828,07
BICO GROUP AB SER. B SE0013647385	42,42	-0,93% -0,40		16.04.24 17:29:56	151.858 6.429.958,06
BILIA AB SER. A SE0009921588	122,80	-6,47% -8,50		16.04.24 17:29:42	215.485 26.656.169,75
BILLERUD AB SE0000862997	98,00	-1,80% -1,80		16.04.24 17:29:55	471.817 46.155.774,42

BIOARCTIC AB SER. B SE0010323311	203,80	0,69% 1,40		16.04.24 17:29:38	136.063 27.436.505,55
BIOGAIA AB SER. B SE0017769995	119,30	0,51% 0,60		16.04.24 17:29:51	63.711 7.557.833,90
BIOHIT OYJ B FI0009005482	2,05	0,00% 0,00		16.04.24 17:14:43	8.881 18.347,90
BIOINVENT INTERNATIONAL A... SE0015244520	20,95	10,03% 1,91		16.04.24 17:29:40	205.538 4.067.430,94
BIOPORTO A/S DK0011048619	1,266	0,48% 0,01		16.04.24 16:59:56	274.696 343.224,74
BIOTAGE AB SE0000454746	170,30	-1,33% -2,30		16.04.24 17:29:43	64.261 10.812.694,95
BITTIUM CORPORATION FI0009007264	5,92	-0,67% -0,04		16.04.24 17:29:31	19.737 117.878,36
BJOERN BORG AB SE0020050805	48,55	-1,02% -0,50		16.04.24 17:29:32	10.937 529.686,20
BOLIDEN AB SE0020050417	340,70	-1,10% -3,80		16.04.24 17:29:44	1.672.993 568.106.219,54
BONAVA AB NAMN-AKTIER A (... SE0008091573	10,40	-2,80% -0,30		16.04.24 17:29:47	1.595 17.049,00
BONAVA AB NAMN-AKTIER B (... SE0008091581	10,41	-5,19% -0,57		16.04.24 17:29:52	520.516 5.463.744,79
BONESUPPORT HOLDING AB SE0009858152	238,20	-1,24% -3,00		16.04.24 17:29:35	114.462 27.044.657,60
BONG AB SE0000396061	0,846	-0,94% -0,01		16.04.24 15:07:01	32.131 26.531,40
BOOZT AB SE0009888738	126,40	2,02% 2,50		16.04.24 17:29:41	134.244 16.838.194,85
BOREO OYJ FI0009900724	24,00	5,26% 1,20		16.04.24 16:44:19	540 12.918,60
BOULE DIAGNOSTICS AB SE0011231158	9,58	1,48% 0,14		16.04.24 17:24:51	20.871 197.556,66
BRAVIDA HOLDING AB SE0007491303	77,70	-2,08% -1,65		16.04.24 17:29:35	349.294 27.352.500,66
BRD. KLEE B A/S DK0010129089	3.820,00	-12,79% -560,00		16.04.24 09:00:07	1 3.820,00
BRIM HF. IS0000000297	77,60	-0,77% -0,60		16.04.24 17:29:56	204.944 15.923.654,40
BRINOVA FASTIGHETER AB AK... SE0008347652	19,65	-2,24% -0,45		16.04.24 17:29:50	4.131 83.165,65
BROEDRENE A&O JOHANSEN PR... DK0061686714	71,70	-1,38% -1,00		16.04.24 16:59:51	51.916 3.736.866,70
BRØNDBYERNES IF FODBOLD A... DK0010247956	0,70	-1,13% -0,01		16.04.24 16:47:21	351.873 244.206,10