

OMX NORDIC LARGE CAP (EUR)(TR)

ISIN: **SE0001775578** WKN: -

Übersicht

18.09.2024 17:35:08

Kurs






446,0781 EUR

Differenz  -0,95% (-4,27)

Stammdaten

ISIN	SE0001775578
Symbol	-
Land	Schweden
Anzahl der enthaltenen Werte im Index	239
Index-Typ	-
Wertpapierkategorie	Index

Top 5

Name	Kurs	+/- (%)	Trend
SAMHALLSBY...	9,90	+6,91	
KEMPOWER O...	11,30	+5,21	
ISS A/S	134,90	+3,37	
A.P. MOLLE...	10.655,00	+3,30	
KONECRANES...	62,75	+2,87	

Intraday 1W 1M 6M 1J 3J

Flop 5

Name	Kurs	+/- (%)	Trend
BEIJER REF...	164,70	-7,39	
NCAB GROUP...	75,90	-5,30	
MUNTERS GR...	214,80	-5,04	
HMS NETWORK...	388,80	-4,94	
PANDOX AB ...	186,20	-4,81	

Intraday 1W 1M 6M 1J 3J

5J



Die Wertentwicklung der Vergangenheit lässt keine verlässlichen Rückschlüsse auf die zukünftige Entwicklung eines Finanzinstruments zu.

Quelle: FactSet

Aktuellstes Research

Märkte

Datum	Überschrift	Download
11.09.2024	 Global Equity Ratings	
11.09.2024	 Aktienempfehlungen Global	
09.09.2024	 Marktkommentar	
05.09.2024	 Global Equity Ratings	
05.09.2024	 Aktienempfehlungen Global	



**Nähere Infos zu den Ländern &
Regionen**

➤ Märkte nach Region

Details

18.09.2024 17:35:08

Kurs

446,0781 EURDifferenz  -0,95% (-4,27)

Stammdaten

ISIN	SE0001775578
Symbol	-
Land	Schweden
Wertpapierkategorie	Index
Anzahl der enthaltenen Werte im Index	239

Marktdaten

Eröffnung	449,0787 EUR
Hoch	449,0787 EUR
Tief	445,5338 EUR
Schluss Vortag	450,3463 EUR
Volumen (Mio.)	-
Volumen (Stück)	-

Performance und Risiko

	6M	1J	3J
Perf (%)	+4,54%	+25,70%	+11,91%
Perf (abs.)	+19,39	+91,22	+47,47
Beta	-	-	-
Volatilität	13,76	13,68	18,65



5J

Die Wertentwicklung der Vergangenheit lässt keine verlässlichen Rückschlüsse auf die zukünftige Entwicklung eines Finanzinstruments zu.

Quelle: FactSet

Kursdaten

Ø Kurs 5 Tage Ø Volumen 5 Tage (Stk.)	448,1271 EUR (0)
Ø Kurs 30 Tage Ø Volumen 30 Tage (Stk.)	443,3733 EUR (0)
Ø Kurs 100 Tage Ø Volumen 100 Tage (Stk.)	444,5764 EUR (0)
Ø Kurs 250 Tage Ø Volumen 250 Tage	412,9920 EUR (0)
Hoch seit 1.1. Datum	463,4134 EUR (12.06.2024)
Tief seit 1.1. Datum	385,5365 EUR (17.01.2024)
52 Wochen Hoch Datum	463,4134 EUR (12.06.2024)
52 Wochen Tief Datum	335,3187 EUR (26.10.2023)

Enthaltene Werte

Seite 1 von 3

<< < >

>>

Name ISIN	Kurs	Diff % Diff /-	Performance	Datum Zeit	Gehandelte Stück Umsatz Geld
A.P. MOLLER-MAERSK A/S CL... DK0010244425	10.300,00	2,79% 280,00		18.09.24 17:20:00	6.834 69.596.405,00
A.P. MOLLER-MAERSK B DK0010244508	10.655,00	3,30% 340,00		18.09.24 17:20:00	35.599 374.553.412,50
AAK AB SE0011337708	316,40	-2,04% -6,60		18.09.24 18:00:00	399.074 126.562.496,60
AB SAGAX NAMN-AKTIER D O... SE0009161052	33,35	0,60% 0,20		18.09.24 18:00:00	261.488 8.685.497,61
ABB LTD CH0012221716	573,60	-0,35% -2,00		18.09.24 18:00:00	362.309 207.848.074,60
ADDLIFE AB SER. B SE0014401378	160,60	-1,47% -2,40		18.09.24 18:00:00	59.377 9.566.925,05
ADDNODE GROUP AB SER. B SE0017885767	105,40	-1,31% -1,40		18.09.24 18:00:00	20.295 2.139.109,90
ADDTECH AB SER. B SE0014781795	304,20	-2,62% -8,20		18.09.24 18:00:00	450.143 137.503.550,40
AFRY AB SE0005999836	181,00	0,61% 1,10		18.09.24 18:00:00	40.330 7.273.199,10
ALFA LAVAL AB SE0000695876	464,00	-0,49% -2,30		18.09.24 18:00:00	512.757 237.695.429,35
ALK-ABELLÓ B A/S DK0061802139	178,00	0,00% 0,00		18.09.24 17:20:00	136.651 24.290.299,30
ALLEIMA AB NAMN-AKTIER O... SE0017615644	67,40	-1,61% -1,10		18.09.24 18:00:00	270.594 18.253.227,74
ALM BRAND A/S DK0015250344	12,61	0,32% 0,04		18.09.24 17:20:00	477.118 6.013.957,61
ALVOTECH SA CLASS A LU2458332611	1.495,00	-1,64% -25,00		18.09.24 18:00:00	399.960 600.306.920,00
AMBU A/S DK0060946788	135,70	1,80% 2,40		18.09.24 17:20:00	596.085 80.304.093,04
ARION BANK HF IS0000028157	135,50	0,37% 0,50		18.09.24 18:00:00	1.535.210 208.222.066,50
ARION BANK HF. NAMN-AKTIE... SE0010413567	10,10	-0,49% -0,05		18.09.24 18:00:00	1.913 19.356,40
ARJO AB NAMN-AKTIER B O.N... SE0010468116	43,58	0,65% 0,28		18.09.24 18:00:00	450.997 19.648.140,04
ASSA ABLOY AB SER. B SE0007100581	331,70	-0,87% -2,90		18.09.24 18:00:00	1.972.182 654.828.198,05
ASTRAZENECA PLC GB0009895292	1.598,00	-0,75% -12,00		18.09.24 18:00:00	149.176 238.459.134,25
ATLAS COPCO AB SER. A SE0017486889	179,75	-0,75% -1,35		18.09.24 18:00:00	2.429.231 436.683.875,10
ATLAS COPCO AB SER. B SE0017486897	157,65	-1,19% -1,90		18.09.24 18:00:00	874.961 138.186.542,48
ATRIUM LJUNGBERG AB SER. ... SE0000191827	235,50	0,64% 1,50		18.09.24 18:00:00	68.040 16.034.810,50

AUTOLIV INC. SDB SE0021309614	987,50	-0,53% -5,30		18.09.24 18:00:00	37.113 36.552.742,40
AVANZA BANK HOLDING AB SE0012454072	239,20	0,89% 2,10		18.09.24 18:00:00	276.669 65.875.125,15
AXFOOD AB SE0006993770	281,60	0,46% 1,30		18.09.24 18:00:00	270.484 76.042.426,05
BAVARIAN NORDIC A/S DK0015998017	243,00	-0,25% -0,60		18.09.24 17:20:00	367.700 89.427.277,15
BEIJER REF AB SER. B SE0015949748	164,70	-7,39% -13,15		18.09.24 18:00:00	21.708.529 3.582.282.163,62
BETSSON AB SER. B SE0022726485	125,60	-0,79% -1,00		18.09.24 18:00:00	70.453 8.868.003,80
BETTER COLLECTIVE A/S NAV... DK0060952240	218,50	-0,91% -2,00		18.09.24 18:00:00	26.766 5.873.122,25
BILIA AB SER. A SE0009921588	123,80	-0,64% -0,80		18.09.24 18:00:00	23.744 2.941.259,00
BILLERUD AB SE0000862997	107,20	0,00% 0,00		18.09.24 18:00:00	404.424 43.413.655,40
BIOARCTIC AB SER. B SE0010323311	170,30	0,59% 1,00		18.09.24 18:00:00	101.591 17.259.958,30
BIOTAGE AB SE0000454746	181,00	0,00% 0,00		18.09.24 18:00:00	27.884 5.039.876,85
BOLIDEN AB SE0020050417	298,00	0,47% 1,40		18.09.24 18:00:00	754.668 224.265.755,15
BRAVIDA HOLDING AB SE0007491303	78,80	0,38% 0,30		18.09.24 18:00:00	108.894 8.548.098,45
BRIM HF. IS0000000297	76,20	0,53% 0,40		18.09.24 18:00:00	22.926 1.741.082,60
BURE EQUITY AB SE0000195810	394,40	-0,95% -3,80		18.09.24 18:00:00	27.429 10.794.637,00
CAMURUS AB NAMN-AKTIER O.... SE0007692850	663,00	-0,15% -1,00		18.09.24 18:00:00	47.285 31.239.645,75
CARGOTEC OYJ CLASS B FI4000571013	46,96	0,75% 0,35		18.09.24 18:00:00	60.720 2.848.655,34
CARLSBERG A A/S DK0010181676	1.100,00	-0,90% -10,00		18.09.24 17:20:00	918 1.010.360,00
CARLSBERG A/S SER. 'B' DK0010181759	782,20	-1,44% -11,40		18.09.24 17:20:00	175.611 137.810.572,40
CASTELLUM AB SE0000379190	143,00	-0,69% -1,00		18.09.24 18:00:00	567.679 81.318.453,11
CATENA AB SE0001664707	540,00	-0,74% -4,00		18.09.24 18:00:00	34.526 18.633.614,00
CHEMOMETEC A/S DK0060055861	429,20	0,14% 0,60		18.09.24 17:20:00	22.074 9.385.234,80
CITYCON OYJ FI4000369947	4,134	-0,86% -0,04		18.09.24 18:00:00	215.035 893.199,79
COLOPLAST A/S SER. B DK0060448595	911,20	-1,09% -10,00		18.09.24 17:20:00	146.075 133.131.570,70
COREM PROPERTY GROUP AB SE0010714279	9,32	-1,89% -0,18		18.09.24 18:00:00	6.228 57.298,52
COREM PROPERTY GROUP AB N... SE0010714287	9,295	-1,43% -0,14		18.09.24 18:00:00	1.316.043 12.201.854,50
COREM PROPERTY GROUP AB N... SE0015961594	267,00	0,95% 2,50		18.09.24 18:00:00	5.798 1.544.530,00
CREADES AB CLASS A	70,15	0,79%		18.09.24	75.542

SE0015661236		0,55		18:00:00	5.245.683,51
DAMPSKIBSSELSKABET NORDEN... DK0060083210	273,60	0,07% 0,20		18.09.24 17:20:00	86.244 23.537.565,50
DANSKE BANK A/S DK0010274414	204,60	-0,29% -0,60		18.09.24 17:20:00	972.001 198.681.384,90
DEMANT A/S DK0060738599	282,60	-0,49% -1,40		18.09.24 17:20:00	377.505 106.507.355,40
DFDS A/S DK0060655629	174,50	-0,29% -0,50		18.09.24 17:20:00	154.642 26.913.157,65
DIOES FASTIGHETER AB SE0001634262	84,60	-1,63% -1,40		18.09.24 18:00:00	122.694 10.418.735,80
DOMETIC GROUP AB SE0007691613	56,40	0,36% 0,20		18.09.24 18:00:00	1.283.915 72.308.026,78
DSV A/S DK0060079531	1.385,00	-1,56% -22,00		18.09.24 17:20:00	587.155 809.875.655,75
ELECTROLUX AB SER. A SE0016589170	112,00	-1,75% -2,00		18.09.24 18:00:00	208 23.294,00
ELECTROLUX AB SER. B SE0016589188	97,72	1,22% 1,18		18.09.24 18:00:00	825.012 80.431.846,85
ELECTROLUX PROFESSIONAL A... SE0013747870	66,60	-2,35% -1,60		18.09.24 18:00:00	98.349 6.586.865,90
ELEKTA AB SER. B SE0000163628	68,70	0,88% 0,60		18.09.24 18:00:00	1.210.422 82.933.148,69
ELISA OYJ CLASS A FI0009007884	47,46	0,34% 0,16		18.09.24 18:00:00	222.603 10.560.500,76
EMBLA MEDICAL HF IS0000000040	30,80	-1,91% -0,60		18.09.24 17:20:00	11.193 344.513,20
EMBRACER GROUP AB SER 'B' SE0016828511	26,02	1,92% 0,49		18.09.24 18:00:00	3.392.706 87.139.072,45
EPIROC AB CLASS A SE0015658109	192,85	-0,44% -0,85		18.09.24 18:00:00	555.038 107.065.555,46
EPIROC AB CLASS B SE0015658117	171,40	-0,64% -1,10		18.09.24 18:00:00	151.194 25.940.097,75
EQT AB SE0012853455	352,50	-1,89% -6,80		18.09.24 18:00:00	645.434 227.437.634,70
ESSITY AB NAMN-AKTIER A SE0009922156	315,50	-0,94% -3,00		18.09.24 18:00:00	1.806 573.401,00
ESSITY AB NAMN-AKTIER B SE0009922164	316,90	-0,81% -2,60		18.09.24 18:00:00	1.308.907 415.890.918,80
EVOLUTION AB SE0012673267	999,80	-0,47% -4,70		18.09.24 18:00:00	382.801 382.862.341,30
FABEGE AB SE0011166974	95,95	-0,62% -0,60		18.09.24 18:00:00	684.024 65.476.712,14
FAST PARTNER AB SE0013512506	73,00	-0,54% -0,40		18.09.24 18:00:00	11.376 830.331,10
FASTIGHETS AB BALDER SER.... SE0017832488	83,98	-0,57% -0,48		18.09.24 18:00:00	1.041.796 87.577.339,59
FASTPARTNER AB NAMN-AKTIE... SE0013512514	70,90	-0,28% -0,20		18.09.24 18:00:00	8.700 618.135,90
FENIX OUTDOOR INTERNATIONAL... CH0242214887	632,00	-0,78% -5,00		18.09.24 18:00:00	219 138.411,00
FISKARS OYJ CLASS A FI0009000400	14,80	-2,37% -0,36		18.09.24 18:00:00	10.062 151.177,92
FLSMIDTH & CO. A/S DK0010234467	337,20	0,42% 1,40		18.09.24 17:20:00	94.002 31.624.511,63

FORTNOX AB NAMN-AKTIER O...	63,28	0,29%		18.09.24	1.143.834
SE0017161243		0,18		18:00:00	72.216.345,90
FORTUM CORPORATION	14,29	0,14%		18.09.24	1.360.498
FI0009007132		0,02		18:00:00	19.430.700,78
GENMAB A/S	1.759,50	-0,87%		18.09.24	120.304
DK0010272202		-15,50		17:20:00	211.123.798,75
GETINGE AB SER. B	223,80	-1,15%		18.09.24	618.060
SE0000202624		-2,60		18:00:00	138.447.941,10
GN STORE NORD A/S	166,85	-1,88%		18.09.24	462.693
DK0010272632		-3,20		17:20:00	77.402.290,49
H. LUNDBECK A/S SER. A	39,05	-0,64%		18.09.24	47.189
DK0061804697		-0,25		17:20:00	1.837.145,85
H. LUNDBECK A/S SER. B	44,40	-1,07%		18.09.24	546.762
DK0061804770		-0,48		17:20:00	24.316.665,02
HEMNET GROUP AB NAMN-AKTI...	362,40	-3,10%		18.09.24	139.628
SE0015671995		-11,60		18:00:00	50.798.839,80
HENNES & MAURITZ AB 'B'	175,35	-0,09%		18.09.24	1.630.893
SE0000106270		-0,15		18:00:00	285.763.538,44
HEXAGON AB SER. B	99,68	-0,67%		18.09.24	2.407.147
SE0015961909		-0,67		18:00:00	239.500.745,13
HEXPOL AB CLASS B	110,80	-1,25%		18.09.24	447.003
SE0007074281		-1,40		18:00:00	49.546.634,70
HMS NETWORKS AB	388,80	-4,94%		18.09.24	36.365
SE0009997018		-20,20		18:00:00	14.310.162,50
HOLMEN AB SER. A	427,00	-0,23%		18.09.24	185
SE0011090000		-1,00		18:00:00	78.723,00
HOLMEN AB SER. B	427,40	-0,42%		18.09.24	153.058
SE0011090018		-1,80		18:00:00	65.424.737,50
HUFVUDSTADEN AB SER. A	134,70	-0,44%		18.09.24	90.910
SE0000170375		-0,60		18:00:00	12.246.883,25
HUHTAMAEMI OYJ	34,84	0,93%		18.09.24	80.961
FI0009000459		0,32		18:00:00	2.815.881,42
HUSQVARNA AB SER. A	67,00	2,60%		18.09.24	8.039
SE0001662222		1,70		18:00:00	530.605,00
HUSQVARNA AB SER. B	66,50	0,76%		18.09.24	654.150
SE0001662230		0,50		18:00:00	43.434.382,31
INDUSTRIVAERDEN AB SER. A	362,00	-0,17%		18.09.24	46.748
SE0000190126		-0,60		18:00:00	16.902.916,00
INDUSTRIVAERDEN AB SER. C	360,30	-0,11%		18.09.24	189.600
SE0000107203		-0,40		18:00:00	68.210.838,80
INDUTRADE AB	301,20	-2,02%		18.09.24	179.871
SE0001515552		-6,20		18:00:00	54.248.616,30
INSTALCO AB	44,82	-0,62%		18.09.24	162.836
SE0017483506		-0,28		18:00:00	7.292.238,28