

# OMX NORDIC LARGE CAP (EUR)(TR)

ISIN: **SE0001775578** WKN: -

## Übersicht

15.08.2024 09:42:25

Kurs

**438,8928** EUR

Differenz ▲ 0,44% (1,90)

### Stammdaten

ISIN SE0001775578

Symbol -

Land Schweden

Anzahl der enthaltenen Werte im Index 239

Index-Typ -

Wertpapierkategorie Index

### Top 5

Name	Kurs	+ - (%)	Trend
STORSKOGEN...	9,13	+18,76	<span style="color: green;">▲</span>
BAVARIAN N...	244,00	+9,37	<span style="color: green;">▲</span>
HOLMEN AB ...	427,80	+7,06	<span style="color: green;">▲</span>
HOLMEN AB ...	425,00	+7,05	<span style="color: green;">▲</span>
ZEALAND PH...	945,50	+3,96	<span style="color: green;">▲</span>

Intraday 1W 1M 6M 1J 3J

### Flop 5

Name	Kurs	+ - (%)	Trend
OERSTED A/...	392,50	-7,10	<span style="color: red;">▼</span>
ALM BRAND ...	12,21	-4,39	<span style="color: red;">▼</span>
EMBRACER G...	22,44	-4,06	<span style="color: red;">▼</span>
DEMANT A/S	258,20	-2,93	<span style="color: red;">▼</span>
SPAR NORD ...	132,20	-2,36	<span style="color: red;">▼</span>

Intraday 1W 1M 6M 1J 3J



Die Wertentwicklung der Vergangenheit lässt keine verlässlichen Rückschlüsse auf die zukünftige Entwicklung eines Finanzinstruments zu.

Quelle: FactSet

### Aktuellstes Research

Märkte		
Datum	Überschrift	Download
12.08.2024	Global Equity Ratings	<a href="#">Download</a>
12.08.2024	Aktienempfehlungen Global	<a href="#">Download</a>
12.08.2024	Marktkommentar	<a href="#">Download</a>
26.07.2024	Equity Weekly	<a href="#">Download</a>
24.07.2024	Global Equity Ratings	<a href="#">Download</a>

**Nähere Infos zu den Ländern &  
Regionen**

**➤ Märkte nach Region**

## Details

15.08.2024 09:42:25

Kurs

**438,8928** EURDifferenz  0,44% (1,90)

### Stammdaten

ISIN	SE0001775578
Symbol	-
Land	Schweden
Wertpapierkategorie	Index
Anzahl der enthaltenen Werte im Index	239

### Marktdaten

Eröffnung	438,3843 EUR
Hoch	439,1803 EUR
Tief	437,8295 EUR
Schluss Vortag	436,9903 EUR
Volumen (Mio.)	-
Volumen (Stück)	-

### Performance und Risiko

	6M	1J	3J
Perf (%)	+7,00%	+21,65%	+6,01%
Perf (abs.)	+28,59	+77,78	+24,78
Beta	-	-	-
Volatilität	13,85	13,64	18,68



Die Wertentwicklung der Vergangenheit lässt keine verlässlichen Rückschlüsse auf die zukünftige Entwicklung eines Finanzinstruments zu.

Quelle: FactSet

### Kursdaten

Ø Kurs 5 Tage   Ø Volumen 5 Tage (Stk.)	432,9603 EUR (0)
Ø Kurs 30 Tage   Ø Volumen 30 Tage (Stk.)	440,1585 EUR (0)
Ø Kurs 100 Tage   Ø Volumen 100 Tage (Stk.)	439,6701 EUR (0)
Ø Kurs 250 Tage   Ø Volumen 250 Tage	404,1181 EUR (0)
Hoch seit 1.1.   Datum	463,4134 EUR (12.06.2024)
Tief seit 1.1.   Datum	385,5365 EUR (17.01.2024)
52 Wochen Hoch   Datum	463,4134 EUR (12.06.2024)
52 Wochen Tief   Datum	335,3187 EUR (26.10.2023)












## Enthaltene Werte

Seite 1 von 3























<< <  >

&gt;&gt;

Name ISIN	Kurs	Diff % Diff /-	Performance	Datum Zeit	Gehandelte Stück Umsatz Geld
A.P. MOLLER-MAERSK A/S CL... DK0010244425	10.340,00	-0,29% -30,00		15.08.24 09:39:44	220 2.279.640,00
A.P. MOLLER-MAERSK B DK0010244508	10.515,00	-0,38% -40,00		15.08.24 09:42:02	1.277 13.429.057,50
AAK AB SE0011337708	307,40	0,13% 0,40		15.08.24 09:40:55	11.182 3.434.548,00
AB SAGAX NAMN-AKTIER D O... SE0009161052	31,80	0,47% 0,15		15.08.24 09:40:52	5.909 187.248,45
ABB LTD CH0012221716	565,40	0,71% 4,00		15.08.24 09:40:41	44.483 25.095.399,80
ADDLIFE AB SER. B SE0014401378	150,90	-0,46% -0,70		15.08.24 09:37:09	3.787 572.749,30
ADDNODE GROUP AB SER. B SE0017885767	103,30	0,29% 0,30		15.08.24 09:38:29	261.815 27.029.582,90
ADDTECH AB SER. B SE0014781795	326,00	0,43% 1,40		15.08.24 09:42:16	12.747 4.143.110,00
AFRY AB SE0005999836	185,40	0,43% 0,80		15.08.24 09:38:38	2.360 438.308,10
ALFA LAVAL AB SE0000695876	454,40	0,73% 3,30		15.08.24 09:42:30	15.742 7.143.787,35
ALK-ABELLÓ B A/S DK0061802139	157,60	0,38% 0,60		15.08.24 09:41:38	7.465 1.172.581,10
ALLEIMA AB NAMN-AKTIER O... SE0017615644	70,50	0,86% 0,60		15.08.24 09:42:29	51.715 3.629.118,85
ALM BRAND A/S DK0015250344	12,21	-4,39% -0,56		15.08.24 09:42:53	1.367.121 16.907.278,37
ALVOTECH SA CLASS A LU2458332611	1.510,00	1,68% 25,00		14.08.24 18:00:00	314.250 473.459.175,00
AMBU A/S DK0060946788	143,90	0,52% 0,75		15.08.24 09:42:28	40.338 5.802.251,53
ARION BANK HF IS0000028157	135,00	1,50% 2,00		14.08.24 18:00:00	2.141.141 286.940.317,50
ARION BANK HF. NAMN-AKTIE... SE0010413567	10,20	-0,49% -0,05		15.08.24 09:01:56	9 92,05
ARJO AB NAMN-AKTIER B O.N... SE0010468116	40,88	0,39% 0,16		15.08.24 09:39:17	5.518 225.091,78
ASSA ABLOY AB SER. B SE0007100581	310,00	-0,29% -0,90		15.08.24 09:42:10	57.044 17.743.559,30
ASTRAZENECA PLC GB0009895292	1.759,50	1,50% 26,00		15.08.24 09:42:57	48.564 85.253.080,00
ATLAS COPCO AB SER. A SE0017486889	181,95	0,36% 0,65		15.08.24 09:42:42	137.887 25.102.419,60
ATLAS COPCO AB SER. B SE0017486897	160,15	0,34% 0,55		15.08.24 09:42:14	106.534 17.070.316,05
ATRIUM LJUNGBERG AB SER. ... SE0000191827	230,00	0,22% 0,50		15.08.24 09:08:24	673 142.758,50

AUTOLIV INC. SDB SE0021309614	1.021,80	-0,16% -1,60		15.08.24 09:42:38	3.936 4.018.141,90
AVANZA BANK HOLDING AB SE0012454072	239,10	-0,58% -1,40		15.08.24 09:42:40	11.403 2.733.812,80
AXFOOD AB SE0006993770	272,50	0,52% 1,40		15.08.24 09:42:35	14.258 3.876.756,50
BAVARIAN NORDIC A/S DK0015998017	244,60	9,64% 21,50		15.08.24 09:42:58	851.350 212.842.739,80
BEIJER REF AB SER. B SE0015949748	170,10	0,53% 0,90		15.08.24 09:42:13	23.561 4.009.019,25
BETSSON AB SER. B SE0021626777	128,70	0,26% 0,34		15.08.24 09:42:19	14.948 1.916.310,52
BETTER COLLECTIVE A/S NAV... DK0060952240	238,00	0,21% 0,50		15.08.24 09:41:34	1.652 317.759,00
BILIA AB SER. A SE0009921588	125,20	0,48% 0,60		15.08.24 09:42:29	1.944 243.315,10
BILLERUD AB SE0000862997	108,00	2,37% 2,50		15.08.24 09:42:14	25.229 2.711.829,70
BIOARCTIC AB SER. B SE0010323311	152,00	0,46% 0,70		15.08.24 09:39:39	11.332 1.719.037,30
BIOTAGE AB SE0000454746	188,80	-0,05% -0,10		15.08.24 09:39:46	834 157.103,80
BOLIDEN AB SE0020050417	301,50	0,87% 2,60		15.08.24 09:42:25	61.378 18.456.514,65
BRAVIDA HOLDING AB SE0007491303	83,35	0,24% 0,20		15.08.24 09:38:48	2.068 172.396,10
BRIM HF. IS0000000297	74,60	0,54% 0,40		14.08.24 18:00:00	884.560 65.879.688,40
BURE EQUITY AB SE0000195810	387,00	1,20% 4,60		15.08.24 09:42:57	17.524 6.779.119,70
CAMURUS AB NAMN-AKTIER O.... SE0007692850	693,00	1,91% 13,00		15.08.24 09:42:14	18.505 12.787.968,00
CARGOTEC OYJ CLASS B FI4000571013	45,455	-0,42% -0,19		15.08.24 09:42:36	6.605 300.538,46
CARLSBERG A A/S DK0010181676	1.035,00	2,48% 25,00		15.08.24 09:42:16	82 84.660,00
CARLSBERG A/S SER. 'B' DK0010181759	778,20	0,80% 6,20		15.08.24 09:42:57	33.875 26.256.258,90
CASTELLUM AB SE0000379190	136,25	0,04% 0,05		15.08.24 09:42:58	36.191 4.943.909,67
CATENA AB SE0001664707	548,00	-0,36% -2,00		15.08.24 09:31:59	1.165 638.913,00
CHEMOMETEC A/S DK0060055861	391,60	2,46% 9,40		15.08.24 09:41:15	8.657 3.353.039,80
CITYCON OYJ FI4000369947	4,102	0,05% 0,00		15.08.24 09:38:59	6.476 26.620,44
COLOPLAST A/S SER. B DK0060448595	925,40	0,59% 5,40		15.08.24 09:42:53	7.714 7.118.104,40
COREM PROPERTY GROUP AB SE0010714279	9,98	0,00% 0,00		15.08.24 09:00:00	35 219,56
COREM PROPERTY GROUP AB N... SE0010714287	9,88	0,10% 0,01		15.08.24 09:37:18	20.533 202.869,33
COREM PROPERTY GROUP AB N... SE0015961594	253,00	1,00% 2,50		15.08.24 09:30:21	372 94.099,50
CREADES AB CLASS A	73,55	0,96%		15.08.24	7.688

SE0015661236		0,70		09:39:52	560.709,60
DAMPSKIBSSELSKABET NORDEN... DK0060083210	280,20	0,00% 0,00		15.08.24 09:39:41	7.075 1.976.059,60
DANSKE BANK A/S DK0010274414	202,30	0,90% 1,80	█	15.08.24 09:42:46	85.934 17.358.259,55
DEMANT A/S DK0060738599	258,20	-2,93% -7,80		15.08.24 09:42:44	47.948 12.523.596,20
DFDS A/S DK0060655629	183,30	-0,60% -1,10		15.08.24 09:42:58	29.665 5.367.475,95
DIOES FASTIGHETER AB SE0001634262	85,50	-0,47% -0,40		15.08.24 09:42:54	4.399 377.224,35
DOMETIC GROUP AB SE0007691613	68,75	0,22% 0,15	█	15.08.24 09:42:17	103.924 7.138.868,25
DSV A/S DK0060079531	1.260,00	0,40% 5,00	█	15.08.24 09:42:51	35.200 44.250.943,25
ELECTROLUX AB SER. A SE0016589170	104,00	0,00% 0,00		15.08.24 09:00:01	6 624,00
ELECTROLUX AB SER. B SE0016589188	89,60	1,13% 1,00	█	15.08.24 09:42:57	133.407 11.891.438,40
ELECTROLUX PROFESSIONAL A... SE0013747870	62,70	0,80% 0,50	█	15.08.24 09:42:20	2.555 160.172,60
ELEKTA AB SER. B SE0000163628	68,40	-0,36% -0,25		15.08.24 09:41:09	58.481 4.008.454,30
ELISA OYJ CLASS A FI0009007884	43,76	-0,14% -0,06		15.08.24 09:42:28	4.922 215.992,64
EMBLA MEDICAL HF IS0000000040	30,60	-1,29% -0,40		15.08.24 09:41:32	3.467 106.638,10
EMBRACER GROUP AB SER 'B' SE0016828511	22,44	-4,06% -0,95		15.08.24 09:42:57	6.562.640 144.075.240,09
EPIROC AB CLASS A SE0015658109	193,375	0,85% 1,63	█	15.08.24 09:42:42	34.224 6.608.548,36
EPIROC AB CLASS B SE0015658117	177,60	1,25% 2,20	█	15.08.24 09:36:35	12.631 2.237.584,10
EQT AB SE0012853455	319,40	0,41% 1,30	█	15.08.24 09:42:33	25.478 8.119.613,50
ESSITY AB NAMN-AKTIER A SE0009922156	298,00	0,68% 2,00	█	15.08.24 09:23:39	192 57.064,50
ESSITY AB NAMN-AKTIER B SE0009922164	297,50	0,13% 0,40		15.08.24 09:42:53	76.109 22.619.328,10
EVOLUTION AB SE0012673267	1.019,00	0,94% 9,50	█	15.08.24 09:42:21	40.480 41.168.158,00
FABEGE AB SE0011166974	90,70	-0,44% -0,40		15.08.24 09:37:09	25.996 2.364.791,50
FAST PARTNER AB SE0013512506	76,50	-0,39% -0,30		15.08.24 09:34:41	2.342 180.445,50
FASTIGHETS AB BALDER SER.... SE0017832488	80,62	0,02% 0,02		15.08.24 09:39:21	45.878 3.703.879,74
FASTPARTNER AB NAMN-AKTIE... SE0013512514	70,90	0,85% 0,60	█	15.08.24 09:42:12	1.166 80.653,30
FENIX OUTDOOR INTERNATIONAL... CH0242214887	638,00	0,47% 3,00	█	15.08.24 09:36:53	7 4.442,00
FISKARS OYJ CLASS A FI0009000400	16,56	0,61% 0,10	█	15.08.24 09:38:08	795 13.120,98
FLSMIDTH & CO. A/S DK0010234467	351,60	-0,68% -2,40		15.08.24 09:42:01	25.272 8.872.869,80

FORTNOX AB NAMN-AKTIER O... SE0017161243	56,98	2,33% 1,30		15.08.24 09:42:54	1.152.928 64.844.975,05
FORTUM CORPORATION FI0009007132	14,675	2,77% 0,40		15.08.24 09:42:11	380.471 5.551.651,04
GENMAB A/S DK0010272202	1.832,50	0,74% 13,50		15.08.24 09:42:13	14.353 26.291.451,75
GETINGE AB SER. B SE0000202624	202,80	0,45% 0,90		15.08.24 09:42:51	34.877 7.078.837,90
GN STORE NORD A/S DK0010272632	177,95	-0,89% -1,60		15.08.24 09:42:31	145.022 26.137.901,48
H. LUNDBECK A/S SER. A DK0061804697	37,55	0,54% 0,20		15.08.24 09:41:49	2.939 110.137,20
H. LUNDBECK A/S SER. B DK0061804770	43,36	-0,18% -0,08		15.08.24 09:34:43	11.438 496.143,84
HEMNET GROUP AB NAMN-AKTI... SE0015671995	391,80	0,10% 0,40		15.08.24 09:42:12	2.366 926.795,60
HENNES & MAURITZ AB 'B' SE0000106270	159,65	1,14% 1,80		15.08.24 09:42:00	169.441 26.964.737,74
HEXAGON AB SER. B SE0015961909	102,10	0,25% 0,25		15.08.24 09:42:51	145.673 14.851.913,17
HEXPOL AB CLASS B SE0007074281	110,80	0,18% 0,20		15.08.24 09:40:25	9.456 1.046.192,10
HMS NETWORKS AB SE0009997018	408,60	1,14% 4,60		15.08.24 09:39:29	882 357.266,40
HOLMEN AB SER. A SE0011090000	425,00	7,05% 28,00		15.08.24 09:36:15	752 316.724,00
HOLMEN AB SER. B SE0011090018	427,80	7,06% 28,20		15.08.24 09:42:40	95.514 40.282.232,00
HUFVUDSTADEN AB SER. A SE0000170375	128,70	-0,31% -0,40		15.08.24 09:38:46	748 86.771,50
HUHTAMAEMI OYJ FI0009000459	36,14	0,44% 0,16		15.08.24 09:38:21	1.333 48.197,70
HUSQVARNA AB SER. A SE0001662222	69,80	0,43% 0,30		15.08.24 09:36:02	329 21.920,00
HUSQVARNA AB SER. B SE0001662230	69,98	0,34% 0,24		15.08.24 09:41:07	22.688 1.581.062,24
INDUSTRIVAERDEN AB SER. A SE0000190126	354,80	0,62% 2,20		15.08.24 09:40:37	1.554 549.623,60
INDUSTRIVAERDEN AB SER. C SE0000107203	352,60	0,60% 2,10		15.08.24 09:40:37	10.168 3.577.948,90
INDUTRADE AB SE0001515552	308,60	0,26% 0,80		15.08.24 09:40:27	2.698 830.793,40
INSTALCO AB SE0017483506	52,15	1,46% 0,75		15.08.24 09:41:29	18.403 956.131,85