

OMX NORDIC LARGE CAP (EUR)(TR)

ISIN: **SE0001775578** WKN: -

Übersicht

16.07.2024 17:35:09

Kurs

450,5871 EUR

Differenz ▼ -0,02% (-0,10)

Stammdaten

ISIN	SE0001775578
Symbol	-
Land	Schweden
Anzahl der enthaltenen Werte im Index	239
Index-Typ	-
Wertpapierkategorie	Index

Top 5

Name	Kurs	+ - (%)	Trend
NCC AB SER...	162,30	+11,70	▲
NCC AB SER...	160,00	+9,97	▲
INTRUM AB	40,50	+8,58	▲
PEAB AB SE...	77,55	+7,71	▲
BIOTAGE AB	183,70	+7,30	▲

Intraday 1W 1M 6M 1J 3J

Flop 5

Name	Kurs	+ - (%)	Trend
SAMHALLSBY...	7,55	-4,79	▼
COREM PROP...	10,30	-4,63	▼
HMS NETWORK...	394,20	-4,60	▼
SAGAX AB B	275,80	-3,97	▼
SSAB AB SE...	58,30	-3,55	▼

Intraday 1W 1M 6M 1J 3J



Die Wertentwicklung der Vergangenheit lässt keine verlässlichen Rückschlüsse auf die zukünftige Entwicklung eines Finanzinstruments zu.

Quelle: FactSet

Aktuellstes Research

Märkte		
Datum	Überschrift	Download
15.07.2024	Aktienempfehlungen Global	Download
12.07.2024	Global Equity Ratings	Download
09.07.2024	Political environment weighs on outlook	Download
09.07.2024	Politisches Umfeld belastet den Ausblick	Download
03.07.2024	Global Strategy 3Q 2024	Download

**Nähere Infos zu den Ländern &
Regionen**

➤ Märkte nach Region

Details

16.07.2024 17:35:09

Kurs

450,5871 EURDifferenz  -0,02% (-0,10)

Stammdaten

ISIN SE0001775578

Symbol -

Land Schweden

Wertpapierkategorie Index

Anzahl der enthaltenen Werte im Index 239

Marktdaten

Eröffnung 449,1760 EUR

Hoch 450,8561 EUR

Tief 447,6983 EUR

Schluss Vortag 450,6871 EUR

Volumen (Mio.) -

Volumen (Stück) -

Performance und Risiko

	6M	1J	3J
Perf (%)	+14,70%	+25,01%	+14,76%
Perf (abs.)	+57,73	+90,15	+57,95
Beta	-	-	-
Volatilität	11,69	12,94	18,47



Die Wertentwicklung der Vergangenheit lässt keine verlässlichen Rückschlüsse auf die zukünftige Entwicklung eines Finanzinstruments zu.

Quelle: FactSet

Kursdaten









Ø Kurs 5 Tage Ø Volumen 5 Tage (Stk.)	452,0504 EUR (0)
Ø Kurs 30 Tage Ø Volumen 30 Tage (Stk.)	452,9554 EUR (0)
Ø Kurs 100 Tage Ø Volumen 100 Tage (Stk.)	437,2146 EUR (0)
Ø Kurs 250 Tage Ø Volumen 250 Tage	397,7000 EUR (0)
Hoch seit 1.1. Datum	463,4134 EUR (12.06.2024)
Tief seit 1.1. Datum	385,5365 EUR (17.01.2024)
52 Wochen Hoch Datum	463,4134 EUR (12.06.2024)
52 Wochen Tief Datum	335,3187 EUR (26.10.2023)

Enthaltene Werte























Seite 1 von 3

<< < > >>

Name ISIN	Kurs	Diff % Diff /-	Performance	Datum Zeit	Gehandelte Stück Umsatz Geld
A.P. MOLLER-MAERSK A/S CL... DK0010244425	10.880,00	1,78% 190,00		16.07.24 17:20:00	3.784 41.082.930,00
A.P. MOLLER-MAERSK B DK0010244508	11.075,00	1,75% 190,00		16.07.24 17:20:00	18.030 199.333.085,00
AAK AB SE0011337708	308,80	0,59% 1,80		16.07.24 18:00:00	225.258 69.500.470,60
AB SAGAX NAMN-AKTIER D O... SE0009161052	31,30	-1,73% -0,55		16.07.24 18:00:00	142.521 4.495.417,71
ABB LTD CH0012221716	613,80	0,43% 2,60		16.07.24 18:00:00	274.993 168.009.420,90
ADDLIFE AB SER. B SE0014401378	150,00	-0,60% -0,90		16.07.24 18:00:00	151.244 22.574.898,70
ADDNODE GROUP AB SER. B SE0017885767	109,10	-0,64% -0,70		16.07.24 18:00:00	113.913 12.522.139,00
ADDTECH AB SER. B SE0014781795	327,20	0,18% 0,60		16.07.24 18:00:00	488.993 159.008.630,40
AFRY AB SE0005999836	198,40	-2,17% -4,40		16.07.24 18:00:00	225.039 44.739.966,05
ALFA LAVAL AB SE0000695876	460,60	0,00% 0,00		16.07.24 18:00:00	548.497 252.514.757,95
ALK-ABELLÓ B A/S DK0061802139	155,20	0,45% 0,70		16.07.24 17:20:00	77.399 11.986.303,30
ALLEIMA AB NAMN-AKTIER O... SE0017615644	75,00	-1,32% -1,00		16.07.24 18:00:00	393.346 29.363.532,94
ALM BRAND A/S DK0015250344	13,06	-2,17% -0,29		16.07.24 17:20:00	1.239.213 16.274.613,30
ALVOTECH SA CLASS A LU2458332611	1.655,00	-0,30% -5,00		16.07.24 18:00:00	26.728 44.183.980,00
AMBU A/S DK0060946788	134,60	-0,37% -0,50		16.07.24 17:20:00	213.843 28.638.659,60
ARION BANK HF IS0000028157	132,00	0,57% 0,75		16.07.24 18:00:00	3.015.518 395.229.400,00
ARION BANK HF. NAMN-AKTIE... SE0010413567	10,25	0,99% 0,10		16.07.24 18:00:00	27.700 281.164,80
ARJO AB NAMN-AKTIER B O.N... SE0010468116	41,12	-1,20% -0,50		16.07.24 18:00:00	750.823 30.964.029,95
ASSA ABLOY AB SER. B SE0007100581	312,60	0,94% 2,90		16.07.24 18:00:00	1.717.653 535.848.101,85
ASTRAZENECA PLC GB0009895292	1.661,00	-0,06% -1,00		16.07.24 18:00:00	64.810 107.516.370,00
ATLAS COPCO AB SER. A SE0017486889	200,60	-0,30% -0,60		16.07.24 18:00:00	2.185.828 437.774.912,10
ATLAS COPCO AB SER. B SE0017486897	173,35	-0,20% -0,35		16.07.24 18:00:00	654.331 113.171.855,26
ATRIUM LJUNGBERG AB SER. ... SE0000191827	240,00	0,84% 2,00		16.07.24 18:00:00	46.854 11.221.726,00

AUTOLIV INC. SDB SE0021309614	1.179,00	1,46% 17,00		16.07.24 18:00:00	61.416 72.002.007,60
AVANZA BANK HOLDING AB SE0012454072	244,90	1,91% 4,60		16.07.24 18:00:00	475.725 116.212.831,30
AXFOOD AB SE0006993770	260,70	1,01% 2,60		16.07.24 18:00:00	367.054 95.487.162,00
BAVARIAN NORDIC A/S DK0015998017	182,70	3,63% 6,40		16.07.24 17:20:00	270.291 48.891.201,62
BEIJER REF AB SER. B SE0015949748	184,15	0,35% 0,65		16.07.24 18:00:00	340.651 62.420.090,66
BETSSON AB SER. B SE0021626777	132,68	0,24% 0,32		16.07.24 18:00:00	305.510 40.496.858,26
BETTER COLLECTIVE A/S NAV... DK0060952240	236,50	-1,66% -4,00		16.07.24 18:00:00	64.224 15.088.602,00
BILIA AB SER. A SE0009921588	151,00	1,75% 2,60		16.07.24 18:00:00	54.186 8.119.529,90
BILLERUD AB SE0000862997	98,80	0,87% 0,85		16.07.24 18:00:00	447.244 44.013.196,92
BIOARCTIC AB SER. B SE0010323311	236,00	0,00% 0,00		16.07.24 18:00:00	87.229 20.547.650,70
BIOTAGE AB SE0000454746	183,70	7,30% 12,50		16.07.24 18:00:00	166.035 30.175.419,70
BOLIDEN AB SE0020050417	345,20	-1,60% -5,60		16.07.24 18:00:00	823.505 284.841.330,60
BRAVIDA HOLDING AB SE0007491303	87,40	0,29% 0,25		16.07.24 18:00:00	212.010 18.518.940,41
BRIM HF. IS0000000297	71,60	-0,56% -0,40		16.07.24 18:00:00	66.849 4.788.697,80
BURE EQUITY AB SE0000195810	361,80	2,55% 9,00		16.07.24 18:00:00	87.436 31.053.500,20
CAMURUS AB NAMN-AKTIER O.... SE0007692850	676,50	4,08% 26,50		16.07.24 18:00:00	152.954 100.278.376,50
CARGOTEC OYJ CLASS B FI4000571013	43,64	-0,27% -0,12		16.07.24 18:00:00	83.122 3.608.084,87
CARLSBERG A A/S DK0010181676	1.075,00	0,47% 5,00		16.07.24 17:20:00	726 771.225,00
CARLSBERG A/S SER. 'B' DK0010181759	858,40	0,63% 5,40		16.07.24 17:20:00	119.382 102.104.974,80
CASTELLUM AB SE0000379190	135,35	0,19% 0,25		16.07.24 18:00:00	1.469.375 200.742.006,93
CATENA AB SE0001664707	573,00	-0,35% -2,00		16.07.24 18:00:00	37.271 21.337.653,00
CHEMOMETEC A/S DK0060055861	391,40	4,04% 15,20		16.07.24 17:20:00	37.523 14.416.338,80
CITYCON OYJ FI4000369947	3,918	-2,00% -0,08		16.07.24 18:00:00	140.384 552.827,19
COLOPLAST A/S SER. B DK0060448595	861,40	-0,83% -7,20		16.07.24 17:20:00	108.590 93.422.291,70
COREM PROPERTY GROUP AB SE0010714279	10,30	-4,63% -0,50		16.07.24 18:00:00	11.833 125.904,55
COREM PROPERTY GROUP AB N... SE0010714287	10,52	-2,86% -0,31		16.07.24 18:00:00	842.810 8.914.495,21
COREM PROPERTY GROUP AB N... SE0015961594	241,00	1,47% 3,50		16.07.24 18:00:00	2.216 530.642,75
CREADES AB CLASS A	80,15	2,43%		16.07.24	54.535

SE0015661236		1,90		18:00:00	4.349.539,66
DAMPSKIBSSELSKABET NORDEN... DK0060083210	308,00	5,91% 17,20		16.07.24 17:20:00	161.009 49.314.036,70
DANSKE BANK A/S DK0010274414	199,70	-1,14% -2,30		16.07.24 17:20:00	1.612.615 322.595.731,52
DEMANT A/S DK0060738599	298,60	-0,73% -2,20		16.07.24 17:20:00	155.625 46.210.006,90
DFDS A/S DK0060655629	202,60	0,50% 1,00		16.07.24 17:20:00	43.824 8.858.952,00
DIOES FASTIGHETER AB SE0001634262	91,50	0,66% 0,60		16.07.24 18:00:00	80.724 7.377.929,40
DOMETIC GROUP AB SE0007691613	70,40	0,21% 0,15		16.07.24 18:00:00	367.751 25.786.168,45
DSV A/S DK0060079531	1.162,00	-0,17% -2,00		16.07.24 17:20:00	206.589 239.700.597,25
ELECTROLUX AB SER. A SE0016589170	100,00	-1,96% -2,00		16.07.24 18:00:00	106 10.800,00
ELECTROLUX AB SER. B SE0016589188	86,40	-1,39% -1,22		16.07.24 18:00:00	1.694.087 146.792.805,64
ELECTROLUX PROFESSIONAL A... SE0013747870	68,50	-0,44% -0,30		16.07.24 18:00:00	141.854 9.710.633,15
ELEKTA AB SER. B SE0000163628	66,80	-0,30% -0,20		16.07.24 18:00:00	862.961 57.471.580,45
ELISA OYJ CLASS A FI0009007884	42,66	-2,47% -1,08		16.07.24 18:00:00	463.215 19.731.788,49
EMBLA MEDICAL HF IS0000000040	28,60	0,00% 0,00		16.07.24 17:20:00	3.644 104.503,50
EMBRACER GROUP AB SER 'B' SE0016828511	24,60	-0,40% -0,10		16.07.24 18:00:00	1.417.128 34.941.282,47
EPIROC AB CLASS A SE0015658109	214,10	0,09% 0,20		16.07.24 18:00:00	655.268 139.986.016,35
EPIROC AB CLASS B SE0015658117	195,60	-0,36% -0,70		16.07.24 18:00:00	217.626 42.462.114,60
EQT AB SE0012853455	342,50	-0,20% -0,70		16.07.24 18:00:00	397.645 136.134.146,10
ESSITY AB NAMN-AKTIER A SE0009922156	279,00	0,36% 1,00		16.07.24 18:00:00	1.880 523.054,00
ESSITY AB NAMN-AKTIER B SE0009922164	279,60	0,47% 1,30		16.07.24 18:00:00	691.376 192.617.699,60
EVOLUTION AB SE0012673267	1.170,00	0,47% 5,50		16.07.24 18:00:00	363.913 424.992.902,50
FABEGE AB SE0011166974	90,75	-1,73% -1,60		16.07.24 18:00:00	690.689 63.363.293,63
FAST PARTNER AB SE0013512506	70,30	0,14% 0,10		16.07.24 18:00:00	67.663 4.758.745,30
FASTIGHETS AB BALDER SER.... SE0017832488	82,18	-0,02% -0,02		16.07.24 18:00:00	2.268.001 187.329.288,11
FASTPARTNER AB NAMN-AKTIE... SE0013512514	69,80	0,58% 0,40		16.07.24 18:00:00	11.355 790.181,80
FENIX OUTDOOR INTERNATIONAL... CH0242214887	755,00	1,21% 9,00		16.07.24 18:00:00	1.199 903.064,00
FISKARS OYJ CLASS A FI0009000400	16,66	-2,12% -0,36		16.07.24 18:00:00	2.449 41.085,88
FLSMIDTH & CO. A/S DK0010234467	339,60	0,53% 1,80		16.07.24 17:20:00	71.532 24.167.523,80

FORTNOX AB NAMN-AKTIER O... SE0017161243	67,00	3,97% 2,56		16.07.24 18:00:00	914.628 60.837.802,58
FORTUM CORPORATION FI0009007132	13,80	0,07% 0,01		16.07.24 18:00:00	865.372 11.926.848,85
GENMAB A/S DK0010272202	1.828,00	1,05% 19,00		16.07.24 17:20:00	144.885 261.739.582,50
GETINGE AB SER. B SE0000202624	185,35	-0,19% -0,35		16.07.24 18:00:00	527.550 97.441.430,67
GN STORE NORD A/S DK0010272632	188,60	0,27% 0,50		16.07.24 17:20:00	259.662 48.695.398,30
H. LUNDBECK A/S SER. A DK0061804697	34,20	-0,44% -0,15		16.07.24 17:20:00	60.961 2.077.732,49
H. LUNDBECK A/S SER. B DK0061804770	39,62	0,20% 0,08		16.07.24 17:20:00	234.019 9.230.808,28
HEMNET GROUP AB NAMN-AKTI... SE0015671995	351,00	-0,85% -3,00		16.07.24 18:00:00	140.470 49.212.693,60
HENNES & MAURITZ AB 'B' SE0000106270	171,65	-0,55% -0,95		16.07.24 18:00:00	1.233.090 211.292.558,28
HEXAGON AB SER. B SE0015961909	118,70	0,34% 0,40		16.07.24 18:00:00	1.742.806 206.580.825,99
HEXPOL AB CLASS B SE0007074281	118,30	0,60% 0,70		16.07.24 18:00:00	226.133 26.736.323,80
HMS NETWORKS AB SE0009997018	394,20	-4,60% -19,00		16.07.24 18:00:00	50.331 20.055.607,90
HOLMEN AB SER. A SE0011090000	427,00	0,00% 0,00		16.07.24 18:00:00	587 250.546,00
HOLMEN AB SER. B SE0011090018	432,60	0,75% 3,20		16.07.24 18:00:00	115.162 49.699.322,30
HUFVUDSTADEN AB SER. A SE0000170375	131,80	-0,23% -0,30		16.07.24 18:00:00	54.310 7.167.316,60
HUHTAMAEMI OYJ FI0009000459	39,70	0,51% 0,20		16.07.24 18:00:00	136.462 5.384.173,08
HUSQVARNA AB SER. A SE0001662222	90,70	0,22% 0,20		16.07.24 18:00:00	4.337 391.334,10
HUSQVARNA AB SER. B SE0001662230	90,24	-0,44% -0,40		16.07.24 18:00:00	432.877 39.029.081,10
INDUSTRIVAERDEN AB SER. A SE0000190126	352,60	0,69% 2,40		16.07.24 18:00:00	106.456 37.461.644,90
INDUSTRIVAERDEN AB SER. C SE0000107203	349,40	0,72% 2,50		16.07.24 18:00:00	222.000 77.420.205,25
INDUTRADE AB SE0001515552	303,40	1,00% 3,00		16.07.24 18:00:00	241.497 72.776.477,60
INSTALCO AB SE0017483506	48,70	-0,81% -0,40		16.07.24 18:00:00	414.112 20.392.966,18