

OMX NORDIC LARGE CAP (EUR)(TR)

ISIN: **SE0001775578** WKN: -

Übersicht

03.06.2024 17:35:08

Kurs

450,2908 EUR

Differenz  0,30% (1,36)

Stammdaten

ISIN	SE0001775578
Symbol	-
Land	Schweden
Anzahl der enthaltenen Werte im Index	237
Index-Typ	-
Wertpapierkategorie	Index

Top 5

Name	Kurs	+ - (%)	Trend
STORSKOGEN...	8,32	+5,40	
NIBE INDUS...	55,96	+4,83	
METSAE BOA...	8,92	+4,69	
HUHTAMAEGI...	38,74	+4,31	
CAMURUS AB...	605,50	+4,22	

Intraday 1W 1M 6M 1J 3J

Flop 5

Name	Kurs	+ - (%)	Trend
CHEMOMETEC...	341,40	-6,00	
INSTALCO A...	38,00	-4,90	
INTRUM AB	33,50	-4,04	
TROAX GROU...	241,50	-3,98	
BETTER COL...	234,00	-3,90	







Intraday 1W 1M 6M 1J 3J



Die Wertentwicklung der Vergangenheit lässt keine verlässlichen Rückschlüsse auf die zukünftige Entwicklung eines Finanzinstruments zu.

Quelle: FactSet

Aktuellstes Research

Märkte	Datum	Überschrift	Download
	29.05.2024	 Global Equity Ratings	
	29.05.2024	 Aktienempfehlungen Global	
	08.05.2024	 Marktkommentar	
	26.04.2024	 Global Equity Ratings	
	26.04.2024	 Aktienempfehlungen Global	

**Nähere Infos zu den Ländern &
Regionen**

➤ Märkte nach Region

Details

03.06.2024 17:35:08

Kurs

450,2908 EUR

Differenz  0,30% (1,36)

Stammdaten

ISIN SE0001775578

Symbol -

Land Schweden

Wertpapierkategorie Index

Anzahl der enthaltenen Werte im Index 237

Marktdaten

Eröffnung 451,4920 EUR

Hoch 452,6925 EUR

Tief 449,0852 EUR

Schluss Vortag 448,9284 EUR

Volumen (Mio.) -

Volumen (Stück) -

Performance und Risiko

	6M	1J	3J
Perf (%)	+19,67%	+22,50%	+19,12%
Perf (abs.)	+74,00	+82,72	+72,28
Beta	-	-	-
Volatilität	11,57	13,15	18,46



Die Wertentwicklung der Vergangenheit lässt keine verlässlichen Rückschlüsse auf die zukünftige Entwicklung eines Finanzinstruments zu.

Quelle: FactSet

Kursdaten

Ø Kurs 5 Tage Ø Volumen 5 Tage (Stk.)	447,0620 EUR (0)
Ø Kurs 30 Tage Ø Volumen 30 Tage (Stk.)	437,0286 EUR (0)
Ø Kurs 100 Tage Ø Volumen 100 Tage (Stk.)	421,3225 EUR (0)
Ø Kurs 250 Tage Ø Volumen 250 Tage	386,3710 EUR (0)
Hoch seit 1.1. Datum	452,6925 EUR (03.06.2024)
Tief seit 1.1. Datum	385,5365 EUR (17.01.2024)
52 Wochen Hoch Datum	452,6925 EUR (03.06.2024)
52 Wochen Tief Datum	335,3187 EUR (26.10.2023)

Enthaltene Werte

Seite 1 von 3

<< < > >>

Name ISIN	Kurs	Diff % Diff /-	Performance	Datum Zeit	Gehandelte Stück Umsatz Geld
A.P. MOLLER-MAERSK A/S CL... DK0010244425	11.780,00	-2,16% -260,00		03.06.24 16:59:49	10.178 121.977.005,00
A.P. MOLLER-MAERSK B DK0010244508	12.055,00	-3,29% -410,00		03.06.24 16:59:38	49.190 605.588.775,00
AAK AB SE0011337708	291,40	-1,02% -3,00		03.06.24 17:29:45	217.079 63.204.237,00
AB SAGAX NAMN-AKTIER D O... SE0009161052	31,55	-0,94% -0,30		03.06.24 17:29:51	277.774 8.843.171,31
ABB LTD CH0012221716	577,40	0,31% 1,80		03.06.24 17:29:32	1.062.439 614.580.893,80
ADDLIFE AB SER. B SE0014401378	113,50	-0,79% -0,90		03.06.24 17:29:40	78.818 8.929.485,10
ADDNODE GROUP AB SER. B SE0017885767	119,40	-1,49% -1,80		03.06.24 17:29:43	189.425 22.573.583,40
ADDTECH AB SER. B SE0014781795	243,20	-1,94% -4,80		03.06.24 17:29:31	236.577 57.771.970,40
AFRY AB SE0005999836	187,20	-1,58% -3,00		03.06.24 17:29:31	155.791 29.250.072,90
ALFA LAVAL AB SE0000695876	481,70	-0,72% -3,50		03.06.24 17:29:42	379.817 183.507.555,50
ALK-ABELLÓ B A/S DK0061802139	152,90	0,20% 0,30		03.06.24 16:59:41	391.832 59.980.831,60
ALLEIMA AB NAMN-AKTIER O... SE0017615644	71,80	0,28% 0,20		03.06.24 17:29:36	532.477 38.465.730,49
ALM BRAND A/S DK0015250344	13,86	1,32% 0,18		03.06.24 16:59:53	2.480.428 34.258.997,08
ALVOTECH SA CLASS A LU2458332611	1.925,00	2,12% 40,00		03.06.24 17:11:15	137.276 263.174.060,00
AMBU A/S DK0060946788	129,95	-1,10% -1,45		03.06.24 16:59:33	299.762 39.021.592,70
ARION BANK HF IS0000028157	133,00	0,00% 0,00		03.06.24 17:29:51	2.247.715 295.798.048,00
ARION BANK HF. NAMN-AKTIE... SE0010413567	10,55	0,48% 0,05		03.06.24 17:29:33	29.110 305.908,85
ARJO AB NAMN-AKTIER B O.N... SE0010468116	45,94	-0,82% -0,38		03.06.24 17:29:32	189.386 8.681.448,42
ASSA ABLOY AB SER. B SE0007100581	307,60	0,13% 0,40		03.06.24 17:29:47	1.122.626 345.549.679,05
ASTRAZENECA PLC GB0009895292	1.652,50	0,58% 9,50		03.06.24 17:29:39	345.365 566.643.049,25
ATLAS COPCO AB SER. A SE0017486889	201,90	0,55% 1,10		03.06.24 17:29:58	3.550.649 717.784.455,30
ATLAS COPCO AB SER. B SE0017486897	173,70	0,26% 0,45		03.06.24 17:29:38	1.349.429 234.953.961,36
ATRIUM LJUNGBERG AB SER. ... SE0000191827	205,50	2,49% 5,00		03.06.24 17:29:30	39.017 7.584.692,50

AUTOLIV INC. SDB SE0021309614	1.325,40	-1,02% -13,60		03.06.24 17:29:49	53.229 71.116.122,00
AVANZA BANK HOLDING AB SE0012454072	277,70	1,35% 3,70	█	03.06.24 17:29:55	208.421 56.747.460,45
AXFOOD AB SE0006993770	279,50	0,29% 0,80		03.06.24 17:29:52	144.981 39.443.708,80
BAVARIAN NORDIC A/S DK0015998017	186,25	0,76% 1,40	█	03.06.24 16:59:59	395.551 73.512.705,28
BEIJER REF AB SER. B SE0015949748	164,60	-3,26% -5,55		03.06.24 17:29:39	721.179 120.118.537,12
BETSSON AB SER. B SE0021626777	118,80	-1,33% -1,60		03.06.24 17:29:54	300.378 35.855.317,35
BETTER COLLECTIVE A/S NAV... DK0060952240	234,00	-3,90% -9,50		03.06.24 17:29:44	162.217 38.354.715,25
BILIA AB SER. A SE0009921588	147,20	-0,81% -1,20		03.06.24 17:29:37	98.739 14.585.406,00
BILLERUD AB SE0000862997	106,20	1,05% 1,10	█	03.06.24 17:29:43	442.320 46.219.409,75
BIOARCTIC AB SER. B SE0010323311	247,40	1,98% 4,80	█	03.06.24 17:29:35	166.067 40.287.823,60
BIOTAGE AB SE0000454746	185,90	0,27% 0,50		03.06.24 17:29:45	105.763 19.457.933,30
BOLIDEN AB SE0020050417	362,50	-1,17% -4,30		03.06.24 17:29:42	1.437.626 518.896.613,70
BRAVIDA HOLDING AB SE0007491303	82,80	-0,06% -0,05		03.06.24 17:29:43	286.931 23.734.201,61
BRIM HF. IS0000000297	69,00	-0,58% -0,40		03.06.24 17:29:53	342.365 23.707.755,00
BURE EQUITY AB SE0000195810	364,60	-0,11% -0,40		03.06.24 17:29:35	45.395 16.517.078,80
CAMURUS AB NAMN-AKTIER O.... SE0007692850	605,50	4,22% 24,50	█	03.06.24 17:29:41	100.999 60.021.566,00
CARGOTEC OYJ CLASS B FI0009013429	76,10	-0,52% -0,40		03.06.24 17:29:45	55.924 4.264.687,48
CARLSBERG A A/S DK0010181676	1.105,00	2,31% 25,00	█	03.06.24 16:12:57	1.542 1.700.165,00
CARLSBERG A/S SER. 'B' DK0010181759	933,40	0,47% 4,40		03.06.24 16:59:46	206.992 193.495.219,10
CASTELLUM AB SE0000379190	132,95	1,84% 2,40	█	03.06.24 17:29:42	1.859.274 244.733.033,50
CATENA AB SE0001664707	547,00	2,05% 11,00	█	03.06.24 17:29:48	44.627 24.180.559,50
CHEMOMETEC A/S DK0060055861	341,40	-6,00% -21,80		03.06.24 16:59:30	119.218 41.419.843,10
CITYCON OYJ FI4000369947	4,33	1,41% 0,06	█	03.06.24 17:29:50	210.671 906.487,05
COLOPLAST A/S SER. B DK0060448595	807,00	-2,16% -17,80		03.06.24 16:59:54	352.143 285.146.344,80
COREM PROPERTY GROUP AB SE0010714279	9,22	-2,95% -0,28		03.06.24 17:30:04	15.209 115.984,66
COREM PROPERTY GROUP AB N... SE0010714287	9,355	-2,55% -0,25		03.06.24 17:29:41	1.033.479 9.660.602,24
COREM PROPERTY GROUP AB N... SE0015961594	237,00	-0,42% -1,00		03.06.24 17:29:39	4.028 948.598,50
CREADES AB CLASS A	73,35	-0,34%		03.06.24	106.784

SE0015661236		-0,25		17:29:33	7.862.865,55
DAMPSKIBSSELSKABET NORDEN... DK0060083210	330,20	-0,78% -2,60		03.06.24 16:59:39	89.410 29.726.288,20
DANSKE BANK A/S DK0010274414	212,80	1,00% 2,10		03.06.24 16:59:34	1.272.085 270.650.994,75
DEMANT A/S DK0060738599	323,60	-1,64% -5,40		03.06.24 16:59:32	334.188 108.486.757,92
DFDS A/S DK0060655629	212,60	-0,37% -0,80		03.06.24 16:59:34	103.978 22.304.363,50
DIOES FASTIGHETER AB SE0001634262	91,40	0,72% 0,65		03.06.24 17:29:51	92.188 8.357.598,83
DOMETIC GROUP AB SE0007691613	74,35	0,07% 0,05		03.06.24 17:29:50	601.889 44.873.398,07
DSV A/S DK0060079531	1.042,00	-1,14% -12,00		03.06.24 16:59:46	272.597 285.842.463,00
ELECTROLUX AB SER. A SE0016589170	117,00	0,00% 0,00		03.06.24 15:00:02	662 42.924,00
ELECTROLUX AB SER. B SE0016589188	100,80	1,02% 1,02		03.06.24 17:29:56	1.502.170 152.742.650,06
ELECTROLUX PROFESSIONAL A... SE0013747870	66,80	-3,61% -2,50		03.06.24 17:29:42	185.226 12.414.578,60
ELEKTA AB SER. B SE0000163628	85,00	-1,33% -1,15		03.06.24 17:29:54	898.490 76.388.778,57
ELISA OYJ CLASS A FI0009007884	43,34	1,50% 0,64		03.06.24 17:29:52	283.019 12.043.391,34
EMBLA MEDICAL HF IS0000000040	27,90	-1,41% -0,40		03.06.24 16:54:56	40.321 1.110.522,40
EMBRACER GROUP AB SER 'B' SE0016828511	26,27	0,34% 0,09		03.06.24 17:29:33	3.129.762 81.312.118,61
EPIROC AB CLASS A SE0015658109	216,20	-1,14% -2,50		03.06.24 17:29:39	506.469 109.879.575,85
EPIROC AB CLASS B SE0015658117	196,00	-0,20% -0,40		03.06.24 17:29:57	349.582 68.814.130,40
EQT AB SE0012853455	318,60	0,19% 0,60		03.06.24 17:29:55	389.500 124.306.644,90
ESSITY AB NAMN-AKTIER A SE0009922156	275,50	-1,25% -3,50		03.06.24 17:29:45	30.082 8.229.933,50
ESSITY AB NAMN-AKTIER B SE0009922164	274,80	1,97% 5,30		03.06.24 17:29:33	1.390.798 380.833.062,95
EVOLUTION AB SE0012673267	1.130,00	0,18% 2,00		03.06.24 17:29:35	472.255 534.033.960,66
FABEGE AB SE0011166974	90,70	1,51% 1,35		03.06.24 17:29:57	653.337 58.611.263,45
FAST PARTNER AB SE0013512506	72,70	2,25% 1,60		03.06.24 17:29:58	246.876 17.551.858,30
FASTIGHETS AB BALDER SER.... SE0017832488	72,56	2,69% 1,90		03.06.24 17:29:41	1.352.342 96.274.953,15
FASTPARTNER AB NAMN-AKTIE... SE0013512514	66,90	-0,15% -0,10		03.06.24 17:29:57	6.941 462.562,70
FENIX OUTDOOR INTERNATIONAL... CH0242214887	709,00	2,01% 14,00		03.06.24 17:29:47	2.314 1.625.743,00
FISKARS OYJ CLASS A FI0009000400	16,64	0,12% 0,02		03.06.24 17:29:56	2.453 40.779,88
FLSMIDTH & CO. A/S DK0010234467	386,80	-1,93% -7,60		03.06.24 16:59:47	146.540 57.745.970,30

FORTNOX AB NAMN-AKTIER O... SE0017161243	64,50	-0,56% -0,36		03.06.24 17:29:56	510.726 32.576.618,31
FORTUM CORPORATION FI0009007132	14,19	1,25% 0,18	█	03.06.24 17:29:53	1.613.285 22.881.363,65
GENMAB A/S DK0010272202	1.953,50	0,85% 16,50	█	03.06.24 16:59:57	196.058 386.220.782,75
GETINGE AB SER. B SE0000202624	187,95	0,51% 0,95	█	03.06.24 17:29:47	538.749 101.308.849,45
GN STORE NORD A/S DK0010272632	223,30	2,81% 6,10	█	03.06.24 16:59:57	742.144 165.573.286,25
H. LUNDBECK A/S SER. A DK0061804697	32,70	-2,82% -0,95		03.06.24 16:59:46	66.422 2.194.014,60
H. LUNDBECK A/S SER. B DK0061804770	37,04	-1,85% -0,70		03.06.24 16:59:46	409.823 15.212.336,96
HEMNET GROUP AB NAMN-AKTI... SE0015671995	291,20	0,69% 2,00	█	03.06.24 17:29:37	100.701 29.214.501,40
HENNES & MAURITZ AB 'B' SE0000106270	184,00	-0,86% -1,60		03.06.24 17:29:50	1.678.908 310.258.908,02
HEXAGON AB SER. B SE0015961909	115,65	0,39% 0,45	█	03.06.24 17:29:34	3.244.998 375.154.542,37
HEXPOL AB CLASS B SE0007074281	126,10	-1,64% -2,10		03.06.24 17:29:51	410.454 51.701.902,00
HMS NETWORKS AB SE0009997018	441,20	-2,86% -13,00		03.06.24 17:29:41	38.188 17.112.002,40
HOLMEN AB SER. A SE0011090000	432,00	-0,92% -4,00		03.06.24 17:24:28	1.033 450.396,00
HOLMEN AB SER. B SE0011090018	437,40	-0,46% -2,00		03.06.24 17:29:55	132.969 58.291.187,70
HUFVUDSTADEN AB SER. A SE0000170375	128,70	-1,30% -1,70		03.06.24 17:29:59	289.660 37.294.558,70
HUHTAMAEKI OYJ FI0009000459	38,74	4,31% 1,60	█	03.06.24 17:29:57	203.079 7.784.444,75
HUSQVARNA AB SER. A SE0001662222	85,60	-1,38% -1,20		03.06.24 17:29:36	8.327 722.319,90
HUSQVARNA AB SER. B SE0001662230	85,96	-0,85% -0,74		03.06.24 17:29:41	726.961 62.647.829,80
INDUSTRIVAERDEN AB SER. A SE0000190126	368,80	-1,13% -4,20		03.06.24 17:29:58	304.434 112.177.849,40
INDUSTRIVAERDEN AB SER. C SE0000107203	367,40	-0,19% -0,70		03.06.24 17:29:56	490.195 181.151.795,85
INDUTRADE AB SE0001515552	268,20	-0,81% -2,20		03.06.24 17:29:32	213.343 57.561.526,40
INSTALCO AB SE0017483506	38,00	-4,90% -1,96		03.06.24 17:29:38	484.182 18.588.907,18