

OMX NORDIC LARGE CAP (EUR)(TR)

ISIN: **SE0001775578** WKN: -

Übersicht

21.05.2024 17:34:02

Kurs

449,1299 EUR

Differenz ▲ 0,51% (2,26)

Stammdaten

ISIN	SE0001775578
Symbol	-
Land	Schweden
Anzahl der enthaltenen Werte im Index	237
Index-Typ	-
Wertpapierkategorie	Index

Top 5

Name	Kurs	+ - (%)	Trend
BILLERUD A...	113,10	+12,09	▲
ZEALAND PH...	622,50	+3,75	▲
LOOMIS AB	286,60	+2,95	▲
ASTRAZENECA...	12.398,00	+2,80	▲
BEIJER REF...	169,70	+2,69	▲

Intraday 1W 1M 6M 1J 3J

Flop 5

Name	Kurs	+ - (%)	Trend
SINCH AB	22,12	-8,44	▼
REVENIO GR...	28,02	-6,48	▼
HMS NETWORK...	447,80	-5,01	▼
BIOARCTIC ...	223,00	-4,86	▼
VAISALA OY...	39,95	-4,20	▼

Intraday 1W 1M 6M 1J 3J



Die Wertentwicklung der Vergangenheit lässt keine verlässlichen Rückschlüsse auf die zukünftige Entwicklung eines Finanzinstruments zu.

Quelle: FactSet

Aktuellstes Research

Märkte	Datum	Überschrift	Download
	08.05.2024	Marktkommentar	
	26.04.2024	Global Equity Ratings	
	26.04.2024	Aktienempfehlungen Global	
	03.04.2024	Global Equity Ratings	
	03.04.2024	Aktienempfehlungen Global	

**Nähere Infos zu den Ländern &
Regionen**

➤ Märkte nach Region

Details

21.05.2024 17:34:02

Kurs

449,1299 EURDifferenz  0,51% (2,26)

Stammdaten

ISIN	SE0001775578
Symbol	-
Land	Schweden
Wertpapierkategorie	Index
Anzahl der enthaltenen Werte im Index	237

Marktdaten

Eröffnung	446,5919 EUR
Hoch	449,1300 EUR
Tief	446,5919 EUR
Schluss Vortag	446,8720 EUR
Volumen (Mio.)	-
Volumen (Stück)	-

Performance und Risiko

	6M	1J	3J
Perf (%)	+20,75%	+19,04%	+20,68%
Perf (abs.)	+76,79	+71,48	+76,57
Beta	-	-	-
Volatilität	11,56	13,53	18,45



Die Wertentwicklung der Vergangenheit lässt keine verlässlichen Rückschlüsse auf die zukünftige Entwicklung eines Finanzinstruments zu.

Quelle: FactSet

Kursdaten

Ø Kurs 5 Tage Ø Volumen 5 Tage (Stk.)	445,1641 EUR (0)
Ø Kurs 30 Tage Ø Volumen 30 Tage (Stk.)	429,2437 EUR (0)
Ø Kurs 100 Tage Ø Volumen 100 Tage (Stk.)	416,2610 EUR (0)
Ø Kurs 250 Tage Ø Volumen 250 Tage	383,0359 EUR (0)
Hoch seit 1.1. Datum	448,0191 EUR (16.05.2024)
Tief seit 1.1. Datum	385,5365 EUR (17.01.2024)
52 Wochen Hoch Datum	448,0191 EUR (16.05.2024)
52 Wochen Tief Datum	335,3187 EUR (26.10.2023)

Enthaltene Werte






















Seite 1 von 3

<< < > >>

Name ISIN	Kurs	Diff % Diff +/-	Performance	Datum Zeit	Gehandelte Stück Umsatz Geld
A.P. MOLLER-MAERSK A/S CL... DK0010244425	11.150,00	1,00% 110,00		21.05.24 16:59:36	7.932 88.690.845,00
A.P. MOLLER-MAERSK B DK0010244508	11.505,00	0,66% 75,00		21.05.24 16:59:58	28.873 334.664.642,50
AAK AB SE0011337708	293,60	1,94% 5,60		21.05.24 17:29:54	302.361 88.424.809,10
AB SAGAX NAMN-AKTIER D O... SE0009161052	31,85	0,31% 0,10		21.05.24 17:29:47	190.554 6.051.821,65
ABB LTD CH0012221716	567,40	1,43% 8,00		21.05.24 17:29:49	425.676 237.858.556,90
ADDLIFE AB SER. B SE0014401378	110,00	-3,42% -3,90		21.05.24 17:29:32	39.645 4.359.501,40
ADDNODE GROUP AB SER. B SE0017885767	120,60	0,42% 0,50		21.05.24 17:29:39	50.520 6.097.361,00
ADDTECH AB SER. B SE0014781795	255,00	0,24% 0,60		21.05.24 17:29:52	200.894 51.140.746,00
AFRY AB SE0005999836	188,50	-0,79% -1,50		21.05.24 17:29:54	179.587 33.711.495,90
ALFA LAVAL AB SE0000695876	493,00	0,65% 3,20		21.05.24 17:29:46	378.255 186.057.072,75
ALK-ABELLÓ B A/S DK0061802139	154,90	1,91% 2,90		21.05.24 16:59:36	161.697 24.834.875,00
ALLEIMA AB NAMN-AKTIER O... SE0017615644	70,05	0,94% 0,65		21.05.24 17:29:34	583.159 40.603.007,05
ALM BRAND A/S DK0015250344	13,12	0,00% 0,00		21.05.24 16:59:35	895.353 11.714.253,61
ALVOTECH SA CLASS A LU2458332611	1.905,00	2,14% 40,00		21.05.24 17:29:56	266.535 507.686.065,00
AMBU A/S DK0060946788	127,90	-1,77% -2,30		21.05.24 16:59:33	503.791 64.357.796,54
ARION BANK HF IS0000028157	137,00	-1,44% -2,00		21.05.24 17:22:46	1.941.970 268.007.390,00
ARION BANK HF. NAMN-AKTIE... SE0010413567	10,65	-1,39% -0,15		21.05.24 16:47:54	38.453 414.320,85
ARJO AB NAMN-AKTIER B O.N... SE0010468116	47,58	-0,13% -0,06		21.05.24 17:29:47	281.476 13.435.080,29
ASSA ABLOY AB SER. B SE0007100581	309,70	-0,26% -0,80		21.05.24 17:29:42	1.349.419 417.419.987,50
ASTRAZENECA PLC GB0009895292	1.688,50	2,80% 46,00		21.05.24 17:29:37	341.976 566.452.065,25
ATLAS COPCO AB SER. A SE0017486889	199,50	-0,30% -0,60		21.05.24 17:29:53	3.860.175 769.548.340,54
ATLAS COPCO AB SER. B SE0017486897	172,30	-0,12% -0,20		21.05.24 17:29:58	1.232.500 212.036.375,23
ATRIUM LJUNGBERG AB SER. ... SE0000191827	206,00	-1,20% -2,50		21.05.24 17:29:42	14.519 2.994.380,50

AUTOLIV INC. SDB SE0021309614	1.343,40	0,16% 2,20		21.05.24 17:29:30	63.455 84.662.234,40
AVANZA BANK HOLDING AB SE0012454072	271,30	2,18% 5,80	█	21.05.24 17:29:53	580.584 157.858.608,35
AXFOOD AB SE0006993770	282,10	-1,40% -4,00		21.05.24 17:29:53	337.190 95.368.759,25
BAVARIAN NORDIC A/S DK0015998017	173,20	-3,10% -5,55		21.05.24 16:59:56	422.944 73.615.521,00
BEIJER REF AB SER. B SE0015949748	169,70	2,69% 4,45	█	21.05.24 17:29:56	483.177 81.803.176,45
BETSSON AB SER. B SE0021626777	120,50	-0,58% -0,70		21.05.24 17:29:58	179.848 21.579.492,00
BETTER COLLECTIVE A/S NAV... DK0060952240	299,00	0,67% 2,00		21.05.24 17:29:58	71.593 21.204.937,25
BILIA AB SER. A SE0009921588	147,80	0,20% 0,30		21.05.24 17:29:57	34.977 5.115.380,40
BILLERUD AB SE0000862997	113,10	12,09% 12,20	█	21.05.24 17:29:36	2.366.665 261.147.484,50
BIOARCTIC AB SER. B SE0010323311	223,00	-4,86% -11,40		21.05.24 17:29:36	117.137 26.397.235,00
BIOTAGE AB SE0000454746	175,70	-1,18% -2,10		21.05.24 17:29:30	28.677 4.870.848,70
BOLIDEN AB SE0020050417	385,80	2,09% 7,90	█	21.05.24 17:29:45	1.443.942 550.343.329,05
BRAVIDA HOLDING AB SE0007491303	82,30	-0,78% -0,65		21.05.24 17:29:34	303.057 24.778.166,43
BRIM HF. IS0000000297	75,00	-0,27% -0,20		21.05.24 17:13:57	133.496 10.013.800,00
BURE EQUITY AB SE0000195810	363,60	-1,36% -5,00		21.05.24 17:29:51	63.261 23.167.105,00
CAMURUS AB NAMN-AKTIER O.... SE0007692850	555,00	-3,48% -20,00		21.05.24 17:29:46	45.584 25.368.526,50
CARGOTEC OYJ CLASS B FI0009013429	79,50	-0,81% -0,65		21.05.24 17:29:34	59.867 4.718.557,93
CARLSBERG A A/S DK0010181676	1.135,00	0,89% 10,00		21.05.24 16:54:19	400 451.075,00
CARLSBERG A/S SER. 'B' DK0010181759	976,00	-1,39% -13,80		21.05.24 16:59:52	212.043 207.261.828,00
CASTELLUM AB SE0000379190	131,95	-0,57% -0,75		21.05.24 17:29:43	605.070 79.687.022,78
CATENA AB SE0001664707	537,00	0,19% 1,00		21.05.24 17:29:36	443.220 236.379.696,00
CHEMOMETEC A/S DK0060055861	359,40	-0,33% -1,20		21.05.24 16:59:44	42.941 15.548.859,20
CITYCON OYJ FI4000369947	4,402	0,09% 0,00		21.05.24 17:29:41	347.341 1.525.039,16
COLOPLAST A/S SER. B DK0060448595	854,80	0,56% 4,80		21.05.24 16:59:59	181.870 155.371.495,60
COREM PROPERTY GROUP AB SE0010714279	8,84	0,23% 0,02		21.05.24 17:29:46	8.641 74.620,16
COREM PROPERTY GROUP AB N... SE0010714287	8,90	0,79% 0,07		21.05.24 17:29:40	582.814 5.171.908,05
COREM PROPERTY GROUP AB N... SE0015961594	234,00	0,00% 0,00		21.05.24 17:29:50	2.625 612.514,50
CREADES AB CLASS A	75,65	-0,26%		21.05.24	101.613

SE0015661236		-0,20		17:29:37	7.690.095,35
DAMPSKIBSSELSKABET NORDEN... DK0060083210	337,60	1,50% 5,00		21.05.24 16:59:38	111.576 37.763.871,20
DANSKE BANK A/S DK0010274414	200,60	-0,25% -0,50		21.05.24 16:59:51	1.119.022 223.452.708,24
DEMANT A/S DK0060738599	335,00	0,00% 0,00		21.05.24 16:59:30	481.879 162.482.165,40
DFDS A/S DK0060655629	214,40	-1,47% -3,20		21.05.24 16:59:49	101.346 21.690.722,00
DIOES FASTIGHETER AB SE0001634262	90,75	-0,17% -0,15		21.05.24 17:29:40	58.969 5.340.653,25
DOMETIC GROUP AB SE0007691613	81,70	-1,45% -1,20		21.05.24 17:29:39	378.935 30.789.746,71
DSV A/S DK0060079531	1.045,00	-1,23% -13,00		21.05.24 16:59:54	392.164 409.727.481,25
ELECTROLUX AB SER. A SE0016589170	113,00	0,00% 0,00		21.05.24 11:00:00	10 1.130,00
ELECTROLUX AB SER. B SE0016589188	98,82	-2,40% -2,43		21.05.24 17:29:54	2.276.319 225.821.604,60
ELECTROLUX PROFESSIONAL A... SE0013747870	70,20	-1,68% -1,20		21.05.24 17:29:47	283.673 19.588.479,25
ELEKTA AB SER. B SE0000163628	84,75	1,50% 1,25		21.05.24 17:29:34	1.334.731 112.738.950,98
ELISA OYJ CLASS A FI0009007884	41,90	-0,90% -0,38		21.05.24 17:29:31	306.081 12.816.546,32
EMBLA MEDICAL HF IS0000000040	28,60	-0,35% -0,10		21.05.24 16:53:26	64.742 1.865.061,50
EMBRACER GROUP AB SER 'B' SE0016828511	29,39	-1,04% -0,31		21.05.24 17:29:35	3.656.402 106.784.999,58
EPIROC AB CLASS A SE0015658109	230,20	-0,82% -1,90		21.05.24 17:29:32	914.593 210.309.534,50
EPIROC AB CLASS B SE0015658117	207,60	-0,76% -1,60		21.05.24 17:29:52	479.454 99.632.303,12
EQT AB SE0012853455	343,80	-0,06% -0,20		21.05.24 17:29:45	595.558 203.239.287,30
ESSITY AB NAMN-AKTIER A SE0009922156	279,00	-0,18% -0,50		21.05.24 17:29:59	6.578 1.834.934,50
ESSITY AB NAMN-AKTIER B SE0009922164	278,60	-0,36% -1,00		21.05.24 17:29:44	833.798 229.347.944,60
EVOLUTION AB SE0012673267	1.177,00	-0,76% -9,00		21.05.24 17:29:49	209.768 245.880.007,00
FABEGE AB SE0011166974	90,30	-0,33% -0,30		21.05.24 17:29:55	544.181 49.078.173,68
FAST PARTNER AB SE0013512506	76,90	-1,16% -0,90		21.05.24 17:29:51	31.517 2.424.611,10
FASTIGHETS AB BALDER SER.... SE0017832488	72,34	-1,12% -0,82		21.05.24 17:29:38	1.268.682 92.002.131,27
FASTPARTNER AB NAMN-AKTIE... SE0013512514	66,60	-0,75% -0,50		21.05.24 17:18:23	5.126 342.940,90
FENIX OUTDOOR INTERNATIONAL... CH0242214887	699,00	-0,14% -1,00		21.05.24 17:29:48	2.627 1.830.086,00
FISKARS OYJ CLASS A FI0009000400	17,16	0,94% 0,16		21.05.24 17:29:58	15.195 256.680,56
FLSMIDTH & CO. A/S DK0010234467	388,60	0,52% 2,00		21.05.24 16:59:51	152.510 59.416.755,20

FORTNOX AB NAMN-AKTIER O... SE0017161243	70,68	0,71% 0,50		21.05.24 17:29:55	795.857 56.453.367,27
FORTUM CORPORATION FI0009007132	14,745	1,10% 0,16		21.05.24 17:29:35	3.145.526 46.151.672,22
GENMAB A/S DK0010272202	2.002,00	-1,91% -39,00		21.05.24 16:59:50	104.489 209.365.530,00
GETINGE AB SER. B SE0000202624	186,65	0,81% 1,50		21.05.24 17:29:59	1.051.986 195.825.783,76
GN STORE NORD A/S DK0010272632	216,40	-2,21% -4,90		21.05.24 16:59:30	455.791 99.049.486,50
H. LUNDBECK A/S SER. A DK0061804697	32,70	0,93% 0,30		21.05.24 16:59:47	62.181 2.015.151,34
H. LUNDBECK A/S SER. B DK0061804770	37,72	0,86% 0,32		21.05.24 16:59:55	378.876 14.261.878,88
HEMNET GROUP AB NAMN-AKTI... SE0015671995	300,40	-1,38% -4,20		21.05.24 17:29:38	111.132 33.566.757,60
HENNES & MAURITZ AB 'B' SE0000106270	188,10	1,54% 2,85		21.05.24 17:29:55	2.365.289 443.765.285,40
HEXAGON AB SER. B SE0015961909	119,30	-0,83% -1,00		21.05.24 17:29:31	2.231.283 264.572.857,49
HEXPOL AB CLASS B SE0007074281	130,30	0,00% 0,00		21.05.24 17:29:49	172.943 22.494.085,70
HMS NETWORKS AB SE0009997018	447,80	-5,01% -23,60		21.05.24 17:29:31	25.035 11.373.980,00
HOLMEN AB SER. A SE0011090000	458,00	0,66% 3,00		21.05.24 17:04:00	402 183.865,00
HOLMEN AB SER. B SE0011090018	463,00	0,43% 2,00		21.05.24 17:29:33	205.791 95.063.747,20
HUFVUDSTADEN AB SER. A SE0000170375	128,60	0,08% 0,10		21.05.24 17:29:30	131.413 16.376.163,10
HUHTAMAEMI OYJ FI0009000459	37,64	-0,42% -0,16		21.05.24 17:29:53	170.571 6.390.732,93
HUSQVARNA AB SER. A SE0001662222	90,90	-1,52% -1,40		21.05.24 17:29:48	8.299 758.210,00
HUSQVARNA AB SER. B SE0001662230	91,08	-0,91% -0,84		21.05.24 17:29:59	613.726 55.254.055,34
INDUSTRIVAERDEN AB SER. A SE0000190126	371,40	-0,11% -0,40		21.05.24 17:29:50	167.561 62.196.875,60
INDUSTRIVAERDEN AB SER. C SE0000107203	371,70	-0,03% -0,10		21.05.24 17:29:43	458.634 170.317.161,60
INDUTRADE AB SE0001515552	280,20	0,21% 0,60		21.05.24 17:29:38	158.692 44.444.612,29
INSTALCO AB SE0017483506	37,66	-2,23% -0,86		21.05.24 17:29:49	391.136 14.758.711,84