

# OMX NORDIC LARGE CAP (EUR)(TR)

ISIN: **SE0001775578** WKN: -

## Übersicht

06.05.2024 10:17:17

Kurs

**424,7237** EUR

Differenz ▲ 0,13% (0,57)

### Stammdaten

ISIN SE0001775578

Symbol -

Land Schweden

Anzahl der enthaltenen Werte im Index 237

Index-Typ -

Wertpapierkategorie Index

### Top 5

Name	Kurs	+ - (%)	Trend
MODERN TIM...	104,00	+10,64	<span style="color: green;">▲</span>
GN STORE N...	208,00	+4,00	<span style="color: green;">▲</span>
VAISALA OY...	37,35	+3,75	<span style="color: green;">▲</span>
INTRUM AB	27,90	+3,33	<span style="color: green;">▲</span>
LUNDIN MIN...	15,15	+2,86	<span style="color: green;">▲</span>

Intraday 1W 1M 6M 1J 3J

### Flop 5

Name	Kurs	+ - (%)	Trend
SINCH AB	24,41	-6,48	<span style="color: red;">▼</span>
DEMANT A/S	312,80	-3,69	<span style="color: red;">▼</span>
GENMAB A/S	2.006,00	-2,67	<span style="color: red;">▼</span>
PEAB AB SE...	66,80	-2,62	<span style="color: red;">▼</span>
CASTELLUM	128,80	-2,39	<span style="color: red;">▼</span>

Intraday 1W 1M 6M 1J 3J



Die Wertentwicklung der Vergangenheit lässt keine verlässlichen Rückschlüsse auf die zukünftige Entwicklung eines Finanzinstruments zu.

Quelle: FactSet

### Aktuellstes Research

Märkte			
Datum		Überschrift	Download
26.04.2024		Global Equity Ratings	<a href="#">Download</a>
26.04.2024		Aktienempfehlungen Global	<a href="#">Download</a>
03.04.2024		Global Equity Ratings	<a href="#">Download</a>
03.04.2024		Aktienempfehlungen Global	<a href="#">Download</a>
26.03.2024		Global Strategy 2Q 2024	<a href="#">Download</a>

**Nähere Infos zu den Ländern &  
Regionen**

**➤ Märkte nach Region**

## Details

06.05.2024 10:17:17

Kurs

424,7237 EUR

Differenz  0,13% (0,57)

## Stammdaten

ISIN	SE0001775578
Symbol	-
Land	Schweden
Wertpapierkategorie	Index
Anzahl der enthaltenen Werte im Index	237

## Marktdaten

Eröffnung	425,3477 EUR
Hoch	425,3477 EUR
Tief	424,3755 EUR
Schluss Vortag	424,1514 EUR
Volumen (Mio.)	-
Volumen (Stück)	-

## Performance und Risiko

	6M	1J	3J
Perf (%)	+20,73%	+14,14%	+15,60%
Perf (abs.)	+72,82	+52,54	+57,25
Beta	-	-	-
Volatilität	12,03	13,51	18,57



Die Wertentwicklung der Vergangenheit lässt keine verlässlichen Rückschlüsse auf die zukünftige Entwicklung eines Finanzinstruments zu.

Quelle: FactSet

## Kursdaten

Ø Kurs 5 Tage   Ø Volumen 5 Tage (Stk.)	426,0340 EUR (0)
Ø Kurs 30 Tage   Ø Volumen 30 Tage (Stk.)	425,8586 EUR (0)
Ø Kurs 100 Tage   Ø Volumen 100 Tage (Stk.)	411,3227 EUR (0)
Ø Kurs 250 Tage   Ø Volumen 250 Tage	380,4573 EUR (0)
Hoch seit 1.1.   Datum	435,1106 EUR (14.03.2024)
Tief seit 1.1.   Datum	385,5365 EUR (17.01.2024)
52 Wochen Hoch   Datum	435,1106 EUR (14.03.2024)
52 Wochen Tief   Datum	335,3187 EUR (26.10.2023)

## Enthaltene Werte

Seite 1 von 3
















<< <  >

&gt;&gt;

Name ISIN	Kurs	Diff % Diff /-	Performance	Datum Zeit	Gehandelte Stück Umsatz Geld
A.P. MOLLER-MAERSK A/S CL... DK0010244425	9.435,00	0,27% 25,00		06.05.24 10:16:35	1.023 9.648.175,00
A.P. MOLLER-MAERSK B DK0010244508	9.600,00	0,40% 38,00		06.05.24 10:16:36	4.334 41.470.300,00
AAK AB SE0011337708	284,80	0,14% 0,40		06.05.24 10:17:06	14.897 4.239.106,40
AB SAGAX NAMN-AKTIER D O... SE0009161052	30,95	0,16% 0,05		06.05.24 10:17:29	36.577 1.127.006,45
ABB LTD CH0012221716	539,60	0,33% 1,80		06.05.24 10:16:24	54.592 29.381.029,30
ADDLIFE AB SER. B SE0014401378	102,00	0,00% 0,00		06.05.24 10:13:08	4.284 384.102,10
ADDNODE GROUP AB SER. B SE0017885767	114,00	-0,61% -0,70		06.05.24 10:14:36	6.387 730.884,30
ADDTECH AB SER. B SE0014781795	232,00	-0,34% -0,80		06.05.24 10:14:09	9.505 2.209.703,00
AFRY AB SE0005999836	176,20	0,17% 0,30		06.05.24 10:14:49	9.094 1.607.338,40
ALFA LAVAL AB SE0000695876	472,40	0,51% 2,40		06.05.24 10:17:18	41.719 19.671.107,65
ALK-ABELLÓ B A/S DK0061802139	146,70	-1,41% -2,10		06.05.24 10:17:04	120.910 17.719.161,15
ALLEIMA AB NAMN-AKTIER O... SE0017615644	65,85	-0,30% -0,20		06.05.24 10:16:39	54.745 3.620.413,95
ALM BRAND A/S DK0015250344	13,12	0,54% 0,07		06.05.24 10:11:00	438.756 5.753.193,85
ALVOTECH SA CLASS A LU2458332611	2.010,00	-1,47% -30,00		03.05.24 17:23:59	503.301 962.670.460,00
AMBU A/S DK0060946788	116,80	0,13% 0,15		06.05.24 10:17:30	23.584 2.756.820,45
ARION BANK HF IS0000028157	138,50	-2,12% -3,00		03.05.24 17:17:36	6.936.759 975.643.294,00
ARION BANK HF. NAMN-AKTIE... SE0010413567	11,25	2,27% 0,25		06.05.24 10:14:21	8.795 98.164,35
ARJO AB NAMN-AKTIER B O.N... SE0010468116	45,72	-0,35% -0,16		06.05.24 10:17:22	27.528 1.260.711,20
ASSA ABLOY AB SER. B SE0007100581	297,60	-0,17% -0,50		06.05.24 10:16:52	35.847 10.695.426,40
ASTRAZENECA PLC GB0009895292	1.637,00	0,18% 3,00		06.05.24 10:15:25	17.755 29.110.967,50
ATLAS COPCO AB SER. A SE0017486889	195,20	-0,43% -0,85		06.05.24 10:17:24	184.029 36.134.382,03
ATLAS COPCO AB SER. B SE0017486897	168,00	-0,74% -1,25		06.05.24 10:17:13	224.364 38.023.273,15
ATRIUM LJUNGBERG AB SER. ... SE0000191827	198,20	-0,80% -1,60		06.05.24 10:17:09	3.879 769.464,60

AUTOLIV INC. SDB SE0021309614	1.313,40	-0,61% -8,00		06.05.24 10:14:38	11.050 14.526.133,50
AVANZA BANK HOLDING AB SE0012454072	247,20	0,49% 1,20		06.05.24 10:16:38	31.905 7.896.253,40
AXFOOD AB SE0006993770	287,40	0,03% 0,10		06.05.24 10:16:43	21.239 6.089.554,80
BAVARIAN NORDIC A/S DK0015998017	155,40	-0,13% -0,20		06.05.24 10:15:32	63.470 9.881.586,60
BEIJER REF AB SER. B SE0015949748	154,20	-0,36% -0,55		06.05.24 10:17:23	88.847 13.792.398,23
BETSSON AB SER. B SE0020845014	124,40	-0,64% -0,80		06.05.24 10:16:30	56.284 7.039.856,35
BETTER COLLECTIVE A/S NAV... DK0060952240	298,00	0,34% 1,00		06.05.24 10:17:22	4.489 1.184.914,50
BILIA AB SER. A SE0009921588	139,70	0,58% 0,80		06.05.24 10:14:11	24.051 3.355.473,55
BILLERUD AB SE0000862997	90,80	-0,27% -0,25		06.05.24 10:16:48	86.262 7.840.637,20
BIOARCTIC AB SER. B SE0010323311	191,80	-0,93% -1,80		06.05.24 10:14:40	7.242 1.385.405,70
BIOTAGE AB SE0000454746	169,60	-0,24% -0,40		06.05.24 10:15:23	3.168 536.865,10
BOLIDEN AB SE0020050417	364,00	2,54% 9,00		06.05.24 10:17:32	182.205 65.696.222,30
BRAVIDA HOLDING AB SE0007491303	76,50	1,32% 1,00		06.05.24 10:17:04	182.687 14.014.526,25
BRIM HF. IS0000000297	77,00	-0,39% -0,30		03.05.24 13:38:54	62.500 4.812.500,00
BURE EQUITY AB SE0000195810	354,60	0,23% 0,80		06.05.24 10:16:38	8.280 2.938.136,10
CAMURUS AB NAMN-AKTIER O.... SE0007692850	485,40	-2,33% -11,60		06.05.24 10:17:31	27.514 13.504.583,30
CARGOTEC OYJ CLASS B FI0009013429	74,65	-0,20% -0,15		06.05.24 10:16:06	50.374 3.767.039,88
CARLSBERG A A/S DK0010181676	1.195,00	0,00% 0,00		06.05.24 09:29:49	39 44.335,00
CARLSBERG A/S SER. 'B' DK0010181759	932,40	0,47% 4,40		06.05.24 10:15:52	23.491 21.950.631,20
CASTELLUM AB SE0000379190	128,80	-2,39% -3,15		06.05.24 10:17:20	437.724 56.520.522,23
CATENA AB SE0001664707	486,00	-1,12% -5,50		06.05.24 10:16:13	2.749 1.345.002,00
CHEMOMETEC A/S DK0060055861	301,00	1,42% 4,20		06.05.24 10:15:16	16.086 4.836.430,20
CITYCON OYJ FI4000369947	4,028	1,05% 0,04		06.05.24 10:06:35	70.437 281.940,05
COLOPLAST A/S SER. B DK0060448595	861,60	0,19% 1,60		06.05.24 10:15:49	20.278 17.497.878,40
COREM PROPERTY GROUP AB SE0010714279	8,52	0,00% 0,00		06.05.24 09:00:04	12.045 97.511,40
COREM PROPERTY GROUP AB N... SE0010714287	8,505	-1,62% -0,14		06.05.24 10:16:20	135.978 1.168.213,36
COREM PROPERTY GROUP AB N... SE0015961594	221,50	-0,45% -1,00		06.05.24 10:06:04	1.721 381.618,50
CREADES AB CLASS A	71,65	0,28%		06.05.24	19.952

SE0015661236		0,20		10:15:31	1.427.820,75
DAMPSKIBSSELSKABET NORDEN... DK0060083210	292,00	1,18% 3,40	█	06.05.24 10:15:05	19.720 5.749.683,50
DANSKE BANK A/S DK0010274414	196,10	1,27% 2,45	█	06.05.24 10:17:22	339.665 66.334.551,00
DEMANT A/S DK0060738599	312,80	-3,69% -12,00		06.05.24 10:17:25	128.449 40.026.631,10
DFDS A/S DK0060655629	220,60	0,00% 0,00		06.05.24 10:16:50	10.078 2.226.023,40
DIOES FASTIGHETER AB SE0001634262	85,25	0,06% 0,05		06.05.24 10:13:59	32.719 2.792.008,10
DOMETIC GROUP AB SE0007691613	80,65	0,12% 0,10		06.05.24 10:16:25	27.875 2.241.476,90
DSV A/S DK0060079531	989,20	0,65% 6,40	█	06.05.24 10:16:36	12.188 12.016.733,30
ELECTROLUX AB SER. A SE0016589170	110,00	0,00% 0,00		03.05.24 11:00:03	1 110,00
ELECTROLUX AB SER. B SE0016589188	95,34	-0,69% -0,66		06.05.24 10:17:00	210.761 20.181.435,33
ELECTROLUX PROFESSIONAL A... SE0013747870	72,80	-0,68% -0,50		06.05.24 10:10:36	59.986 4.388.470,30
ELEKTA AB SER. B SE0000163628	77,95	1,30% 1,00	█	06.05.24 10:14:11	120.543 9.397.975,75
ELISA OYJ CLASS A FI0009007884	42,42	0,57% 0,24	█	06.05.24 10:14:52	10.552 445.745,40
EMBLA MEDICAL HF IS0000000040	29,70	0,68% 0,20	█	06.05.24 09:11:02	1.268 34.214,40
EMBRACER GROUP AB SER 'B' SE0016828511	26,36	-1,64% -0,44		06.05.24 10:17:28	456.009 12.120.068,94
EPIROC AB CLASS A SE0015658109	205,00	-0,19% -0,40		06.05.24 10:17:08	51.730 10.633.950,45
EPIROC AB CLASS B SE0015658117	185,00	-0,05% -0,10		06.05.24 10:17:10	64.324 11.939.394,80
EQT AB SE0012853455	302,90	0,07% 0,20		06.05.24 10:17:03	42.254 12.815.890,85
ESSITY AB NAMN-AKTIER A SE0009922156	277,50	1,28% 3,50	█	06.05.24 09:56:06	3.632 1.003.429,50
ESSITY AB NAMN-AKTIER B SE0009922164	276,70	0,73% 2,00	█	06.05.24 10:17:28	77.483 21.413.740,00
EVOLUTION AB SE0012673267	1.208,50	0,12% 1,50		06.05.24 10:17:05	24.068 29.100.831,00
FABEGE AB SE0011166974	86,95	-0,40% -0,35		06.05.24 10:15:38	40.844 3.565.438,30
FAST PARTNER AB SE0013512506	72,40	-0,14% -0,10		06.05.24 10:14:48	13.327 963.631,90
FASTIGHETS AB BALDER SER.... SE0017832488	69,58	-0,83% -0,58		06.05.24 10:17:23	328.549 22.900.552,40
FASTPARTNER AB NAMN-AKTIE... SE0013512514	64,50	-0,77% -0,50		06.05.24 10:16:41	7.032 364.578,50
FENIX OUTDOOR INTERNATIONAL... CH0242214887	701,00	-0,43% -3,00		06.05.24 10:13:59	285 199.973,00
FISKARS OYJ CLASS A FI0009000400	17,40	0,93% 0,16	█	06.05.24 10:16:00	690 10.792,08
FLSMIDTH & CO. A/S DK0010234467	350,60	0,11% 0,40		06.05.24 10:16:33	5.953 2.095.577,20

FORTNOX AB NAMN-AKTIER O... SE0017161243	62,52	1,56% 0,96		06.05.24 10:17:01	72.338 4.470.175,13
FORTUM CORPORATION FI0009007132	12,975	0,12% 0,02		06.05.24 10:16:38	141.502 1.837.763,44
GENMAB A/S DK0010272202	2.006,00	-2,67% -55,00		06.05.24 10:17:27	25.092 50.623.894,50
GETINGE AB SER. B SE0000202624	230,50	-0,77% -1,80		06.05.24 10:17:04	51.106 11.850.215,15
GN STORE NORD A/S DK0010272632	208,00	4,00% 8,00		06.05.24 10:17:19	205.088 42.314.636,40
H. LUNDBECK A/S SER. A DK0061804697	28,90	0,52% 0,15		06.05.24 10:14:07	6.451 185.602,75
H. LUNDBECK A/S SER. B DK0061804770	33,40	-0,30% -0,10		06.05.24 10:14:24	49.631 1.660.814,30
HEMNET GROUP AB NAMN-AKTI... SE0015671995	296,80	2,34% 6,80		06.05.24 10:17:13	23.193 6.852.102,20
HENNES & MAURITZ AB 'B' SE0000106270	167,70	-2,24% -3,85		06.05.24 10:17:16	304.202 50.683.215,95
HEXAGON AB SER. B SE0015961909	115,80	-0,09% -0,10		06.05.24 10:16:33	148.574 17.253.291,05
HEXPOL AB CLASS B SE0007074281	128,30	0,31% 0,40		06.05.24 10:15:08	10.079 1.294.359,30
HMS NETWORKS AB SE0009997018	416,40	-0,48% -2,00		06.05.24 10:13:00	2.496 1.041.413,40
HOLMEN AB SER. A SE0011090000	427,00	-0,47% -2,00		06.05.24 10:07:10	347 146.867,00
HOLMEN AB SER. B SE0011090018	431,40	0,09% 0,40		06.05.24 10:16:20	9.595 4.147.987,60
HUFVUDSTADEN AB SER. A SE0000170375	130,40	-0,53% -0,70		06.05.24 10:12:48	16.813 2.205.543,20
HUHTAMAEMI OYJ FI0009000459	36,60	-0,60% -0,22		06.05.24 10:15:45	10.008 367.564,89
HUSQVARNA AB SER. A SE0001662222	86,40	-0,92% -0,80		06.05.24 09:53:15	422 36.599,60
HUSQVARNA AB SER. B SE0001662230	86,46	-0,21% -0,18		06.05.24 10:17:19	284.271 24.545.424,22
INDUSTRIVAERDEN AB SER. A SE0000190126	350,60	-0,40% -1,40		06.05.24 10:17:23	15.733 5.438.690,70
INDUSTRIVAERDEN AB SER. C SE0000107203	350,20	-0,31% -1,10		06.05.24 10:17:23	43.800 15.340.852,55
INDUTRADE AB SE0001515552	260,60	0,00% 0,00		06.05.24 10:13:59	11.783 3.082.396,40
INSTALCO AB SE0017483506	36,18	1,86% 0,66		06.05.24 10:13:13	95.216 3.455.204,55