

OMX NORDIC LARGE CAP (EUR)(TR)

ISIN: **SE0001775578** WKN: -

Übersicht

24.04.2024 17:35:08

Kurs

424,5045 EUR

Differenz  -0,91% (-3,90)

Stammdaten

ISIN	SE0001775578
Symbol	-
Land	Schweden
Anzahl der enthaltenen Werte im Index	236
Index-Typ	-
Wertpapierkategorie	Index

Top 5

Name	Kurs	+ - (%)	Trend
ELECTROLUX...	71,80	+11,15	
ATLAS COPC...	192,95	+8,43	
ATLAS COPC...	166,45	+8,15	
MUNTERS GR...	212,20	+6,47	
ADDLIFE AB...	105,20	+6,21	

Intraday 1W 1M 6M 1J 3J

Flop 5

Name	Kurs	+ - (%)	Trend
SVENSKA HA...	99,50	-12,06	
VOLVO CAR ...	35,42	-10,26	
COREM PROP...	8,28	-10,00	
SVENSKA HA...	123,20	-9,88	
INTRUM AB	21,27	-8,99	

Intraday 1W 1M 6M 1J 3J



Nähere Infos zu den Ländern &

5J



Die Wertentwicklung der Vergangenheit lässt keine verlässlichen Rückschlüsse auf die zukünftige Entwicklung eines Finanzinstruments zu.

Quelle: FactSet

Aktuellstes Research

Märkte

Datum	Überschrift	Download
03.04.2024	 Global Equity Ratings	
03.04.2024	 Aktienempfehlungen Global	
26.03.2024	 Global Strategy 2Q 2024	
26.03.2024	 Global Strategy 2Q 2024	
13.03.2024	 Global Equity Ratings	

Regionen

➤ **Märkte nach Region**

Details

24.04.2024 17:35:08

Kurs

424,5045 EURDifferenz  -0,91% (-3,90)

Stammdaten

ISIN	SE0001775578
Symbol	-
Land	Schweden
Wertpapierkategorie	Index
Anzahl der enthaltenen Werte im Index	236

Marktdaten

Eröffnung	428,1924 EUR
Hoch	428,5846 EUR
Tief	424,1093 EUR
Schluss Vortag	428,4044 EUR
Volumen (Mio.)	-
Volumen (Stück)	-

Performance und Risiko

	6M	1J	3J
Perf (%)	+24,20%	+13,24%	+15,28%
Perf (abs.)	+82,71	+49,64	+56,27
Beta	-	-	-
Volatilität	12,01	13,45	18,57



5J

Die Wertentwicklung der Vergangenheit lässt keine verlässlichen Rückschlüsse auf die zukünftige Entwicklung eines Finanzinstruments zu.

Quelle: FactSet

Kursdaten

Ø Kurs 5 Tage Ø Volumen 5 Tage (Stk.)	422,5558 EUR (0)
Ø Kurs 30 Tage Ø Volumen 30 Tage (Stk.)	427,0114 EUR (0)
Ø Kurs 100 Tage Ø Volumen 100 Tage (Stk.)	407,9746 EUR (0)
Ø Kurs 250 Tage Ø Volumen 250 Tage	379,0157 EUR (0)
Hoch seit 1.1. Datum	435,1106 EUR (14.03.2024)
Tief seit 1.1. Datum	385,5365 EUR (17.01.2024)
52 Wochen Hoch Datum	435,1106 EUR (14.03.2024)
52 Wochen Tief Datum	335,3187 EUR (26.10.2023)

Enthaltene Werte





















Seite 1 von 3

<< < > >>

Name  ISIN	Kurs	Diff %  Diff /-	Performance 	Datum Zeit	Gehandelte Stück  Umsatz Geld 
A.P. MOLLER-MAERSK A/S CL... DK0010244425	9.660,00	0,52% 50,00		24.04.24 16:59:31	6.674 64.905.165,00
A.P. MOLLER-MAERSK B DK0010244508	9.856,00	0,59% 58,00		24.04.24 16:59:50	27.266 270.227.530,50
AAK AB SE0011337708	250,00	-0,87% -2,20		24.04.24 17:29:38	334.154 83.917.165,80
AB SAGAX NAMN-AKTIER D O... SE0009161052	30,30	-0,33% -0,10		24.04.24 17:29:43	104.315 3.153.796,35
ABB LTD CH0012221716	532,00	0,61% 3,20		24.04.24 17:29:58	523.975 278.816.950,40
ADDLIFE AB SER. B SE0014401378	105,20	6,21% 6,15		24.04.24 17:29:54	263.846 27.415.603,20
ADDNODE GROUP AB SER. B SE0017885767	108,00	-0,55% -0,60		24.04.24 17:29:39	275.098 29.755.638,85
ADDTECH AB SER. B SE0014781795	240,00	2,48% 5,80		24.04.24 17:29:31	186.451 44.588.182,00
AFRY AB SE0005999836	171,50	2,94% 4,90		24.04.24 17:29:36	342.853 58.907.734,90
ALFA LAVAL AB SE0000695876	434,20	2,00% 8,50		24.04.24 17:29:51	871.609 376.390.184,50
ALK-ABELLÓ B A/S DK0061802139	126,50	-1,71% -2,20		24.04.24 16:59:45	208.450 26.466.619,95
ALLEIMA AB NAMN-AKTIER O... SE0017615644	69,50	0,22% 0,15		24.04.24 17:29:37	1.967.652 137.076.226,18
ALM BRAND A/S DK0015250344	12,19	0,66% 0,08		24.04.24 16:59:51	1.644.812 20.015.777,81
ALVOTECH SA CLASS A LU2458332611	1.920,00	1,59% 30,00		24.04.24 17:24:59	226.778 435.043.525,00
AMBU A/S DK0060946788	113,30	1,12% 1,25		24.04.24 16:59:43	313.451 35.334.393,33
ARION BANK HF IS0000028157	143,00	0,35% 0,50		24.04.24 17:29:33	7.432.928 1.070.160.023,00
ARION BANK HF. NAMN-AKTIE... SE0010413567	10,95	-1,79% -0,20		24.04.24 17:04:44	89.195 978.719,65
ARJO AB NAMN-AKTIER B O.N... SE0010468116	47,40	-2,55% -1,24		24.04.24 17:29:45	1.385.163 65.810.088,43
ASSA ABLOY AB SER. B SE0007100581	300,90	-3,03% -9,40		24.04.24 17:29:55	2.573.716 778.877.221,80
ASTRAZENECA PLC GB0009895292	1.543,50	1,41% 21,50		24.04.24 17:29:52	341.079 527.103.900,25
ATLAS COPCO AB SER. A SE0017486889	192,95	8,43% 15,00		24.04.24 17:29:45	9.289.559 1.756.599.187,76
ATLAS COPCO AB SER. B SE0017486897	166,45	8,15% 12,55		24.04.24 17:29:53	4.133.349 668.051.489,14
ATRIUM LJUNGBERG AB SER. ... SE0000191827	187,20	-3,80% -7,40		24.04.24 17:29:47	74.659 14.039.757,20

AUTOLIV INC. SDB SE0021309614	1.282,80	0,33% 4,20		24.04.24 17:29:55	80.728 102.865.284,30
AVANZA BANK HOLDING AB SE0012454072	230,50	-1,41% -3,30		24.04.24 17:29:30	214.018 49.576.765,50
AXFOOD AB SE0006993770	289,00	-0,14% -0,40		24.04.24 17:29:35	256.094 74.046.259,40
BAVARIAN NORDIC A/S DK0015998017	149,50	-1,06% -1,60		24.04.24 16:59:53	264.387 39.715.622,95
BEIJER REF AB SER. B SE0015949748	162,00	4,52% 7,00	█	24.04.24 17:29:43	1.687.555 270.842.119,96
BETSSON AB SER. B SE0020845014	108,20	0,74% 0,80		24.04.24 17:29:48	391.236 42.236.621,25
BETTER COLLECTIVE A/S NAV... DK0060952240	296,00	2,07% 6,00	█	24.04.24 17:29:43	32.237 9.494.574,50
BILIA AB SER. A SE0009921588	127,80	1,51% 1,90	█	24.04.24 17:29:43	132.717 16.921.609,45
BILLERUD AB SE0000862997	93,40	-3,76% -3,65		24.04.24 17:29:30	1.350.035 129.334.855,72
BIOARCTIC AB SER. B SE0010323311	195,50	3,77% 7,10	█	24.04.24 17:29:39	232.942 44.698.696,35
BIOTAGE AB SE0000454746	160,70	-1,35% -2,20		24.04.24 17:29:59	84.575 13.672.788,75
BOLIDEN AB SE0020050417	348,30	1,49% 5,10	█	24.04.24 17:29:54	2.204.810 767.511.744,40
BRAVIDA HOLDING AB SE0007491303	72,65	1,89% 1,35	█	24.04.24 17:29:38	777.744 56.255.574,83
BRIM HF. IS0000000297	77,80	-0,26% -0,20		24.04.24 17:29:44	40.210 3.135.738,00
BURE EQUITY AB SE0000195810	335,60	1,39% 4,60	█	24.04.24 17:29:57	49.191 16.306.892,40
CAMURUS AB NAMN-AKTIER O.... SE0007692850	479,20	-0,83% -4,00		24.04.24 17:29:48	43.927 21.192.186,80
CARGOTEC OYJ CLASS B FI0009013429	62,10	-1,19% -0,75		24.04.24 17:29:35	125.276 7.171.117,69
CARLSBERG A A/S DK0010181676	1.130,00	0,00% 0,00		24.04.24 15:43:01	308 351.555,00
CARLSBERG A/S SER. 'B' DK0010181759	943,20	0,86% 8,00		24.04.24 16:59:44	107.711 101.424.630,30
CASTELLUM AB SE0000379190	127,55	-3,11% -4,10		24.04.24 17:29:31	1.632.212 209.564.482,65
CATENA AB SE0001664707	488,50	-2,69% -13,50		24.04.24 17:29:35	31.799 15.558.203,00
CHEMOMETEC A/S DK0060055861	284,60	-2,27% -6,60		24.04.24 16:59:37	86.448 24.791.281,10
CITYCON OYJ FI4000369947	3,778	-1,20% -0,05		24.04.24 17:29:47	159.508 605.380,48
COLOPLAST A/S SER. B DK0060448595	922,00	0,59% 5,40		24.04.24 16:59:54	131.267 120.979.144,50
COREM PROPERTY GROUP AB SE0010714279	8,52	-6,58% -0,60		24.04.24 17:29:48	4.060 35.221,70
COREM PROPERTY GROUP AB N... SE0010714287	8,28	-10,00% -0,92		24.04.24 17:29:44	2.459.987 21.060.324,65
COREM PROPERTY GROUP AB N... SE0015961594	224,50	-1,54% -3,50		24.04.24 17:29:52	3.846 862.419,50
CREADES AB CLASS A	68,35	-0,15%		24.04.24	78.143

SE0015661236		-0,10		17:29:45	5.350.391,64
DAMPSKIBSSELSKABET NORDEN... DK0060083210	282,60	-0,77% -2,20		24.04.24 16:59:31	80.165 22.687.599,80
DANSKE BANK A/S DK0010274414	204,80	-1,92% -4,00		24.04.24 16:59:32	1.057.256 217.374.032,60
DEMANT A/S DK0060738599	320,80	-0,62% -2,00		24.04.24 16:59:50	149.634 47.957.032,20
DFDS A/S DK0060655629	209,20	-0,29% -0,60		24.04.24 16:59:44	49.745 10.403.043,00
DIOES FASTIGHETER AB SE0001634262	83,75	-2,39% -2,05		24.04.24 17:29:46	121.102 10.202.507,15
DOMETIC GROUP AB SE0007691613	78,10	-1,76% -1,40		24.04.24 17:29:51	526.727 41.217.441,95
DSV A/S DK0060079531	1.019,50	-5,29% -57,00		24.04.24 16:59:42	907.330 931.450.464,00
ELECTROLUX AB SER. A SE0016589170	112,00	-1,75% -2,00		24.04.24 17:29:42	740 82.150,00
ELECTROLUX AB SER. B SE0016589188	92,50	-2,82% -2,68		24.04.24 17:29:51	1.188.953 111.111.276,69
ELECTROLUX PROFESSIONAL A... SE0013747870	71,80	11,15% 7,20	█	24.04.24 17:29:51	548.165 38.794.269,05
ELEKTA AB SER. B SE0000163628	75,75	-1,56% -1,20		24.04.24 17:29:33	1.060.946 80.784.841,09
ELISA OYJ CLASS A FI0009007884	43,00	-0,56% -0,24		24.04.24 17:30:00	331.502 14.243.401,45
EMBLA MEDICAL HF IS0000000040	30,80	0,33% 0,10		24.04.24 16:59:39	76.638 2.377.067,90
EMBRACER GROUP AB SER 'B' SE0016828511	28,39	-0,94% -0,27		24.04.24 17:29:52	6.615.870 188.906.650,70
EPIROC AB CLASS A SE0015658109	205,50	-0,05% -0,10		24.04.24 17:29:41	1.394.645 286.657.958,75
EPIROC AB CLASS B SE0015658117	181,20	-0,17% -0,30		24.04.24 17:29:31	672.055 121.426.596,40
EQT AB SE0012853455	291,80	-2,31% -6,90		24.04.24 17:29:57	923.111 272.905.098,05
ESSITY AB NAMN-AKTIER A SE0009922156	264,00	0,57% 1,50		24.04.24 17:29:56	10.615 2.797.042,50
ESSITY AB NAMN-AKTIER B SE0009922164	264,40	0,42% 1,10		24.04.24 17:29:30	1.687.072 444.719.229,55
EVOLUTION AB SE0012673267	1.262,00	-5,36% -71,50		24.04.24 17:29:57	1.259.445 1.611.201.826,50
FABEGE AB SE0011166974	85,35	-4,05% -3,60		24.04.24 17:29:31	1.128.871 97.341.586,83
FAST PARTNER AB SE0013512506	73,50	-3,92% -3,00		24.04.24 17:29:45	51.072 3.837.062,90
FASTIGHETS AB BALDER SER.... SE0017832488	65,90	-4,99% -3,46		24.04.24 17:29:37	2.279.482 151.594.395,66
FASTPARTNER AB NAMN-AKTIE... SE0013512514	66,60	0,00% 0,00		24.04.24 16:40:40	11.589 774.317,90
FENIX OUTDOOR INTERNATIONAL... CH0242214887	701,00	-0,99% -7,00		24.04.24 17:29:57	872 610.175,00
FISKARS OYJ CLASS A FI0009000400	17,16	-0,58% -0,10		24.04.24 17:29:56	9.762 167.963,26
FLSMIDTH & CO. A/S DK0010234467	350,40	-0,57% -2,00		24.04.24 16:59:34	64.788 22.592.938,90

FORTNOX AB NAMN-AKTIER O...	65,16	1,94%		24.04.24	990.355
SE0017161243		1,24		17:29:41	64.269.614,25
FORTUM CORPORATION	12,13	-0,78%		24.04.24	1.088.344
FI0009007132		-0,10		17:29:56	13.182.346,47
GENMAB A/S	1.972,00	-1,79%		24.04.24	150.555
DK0010272202		-36,00		16:59:40	298.629.952,75
GETINGE AB SER. B	232,30	0,09%		24.04.24	675.797
SE0000202624		0,20		17:29:58	157.565.299,30
GN STORE NORD A/S	187,85	2,01%		24.04.24	995.525
DK0010272632		3,70		16:59:35	187.635.996,75
H. LUNDBECK A/S SER. A	28,30	0,18%		24.04.24	88.709
DK0061804697		0,05		16:59:39	2.512.177,88
H. LUNDBECK A/S SER. B	33,00	0,00%		24.04.24	408.385
DK0061804770		0,00		16:59:39	13.501.676,60
HEMNET GROUP AB NAMN-AKTI...	289,80	-3,21%		24.04.24	247.507
SE0015671995		-9,60		17:29:38	72.118.328,30
HENNES & MAURITZ AB 'B'	178,00	-2,06%		24.04.24	2.949.748
SE0000106270		-3,75		17:29:52	529.980.099,05
HEXAGON AB SER. B	122,85	-0,04%		24.04.24	3.076.900
SE0015961909		-0,05		17:29:43	379.138.860,62
HEXPOL AB CLASS B	131,50	0,38%		24.04.24	247.533
SE0007074281		0,50		17:29:34	32.575.029,40
HMS NETWORKS AB	416,00	-2,58%		24.04.24	31.997
SE0009997018		-11,00		17:29:51	13.344.618,20
HOLMEN AB SER. A	418,00	0,24%		24.04.24	151
SE0011090000		1,00		17:12:48	63.230,00
HOLMEN AB SER. B	418,00	0,00%		24.04.24	126.287
SE0011090018		0,00		17:29:54	52.826.721,20
HUFVUDSTADEN AB SER. A	127,40	-2,67%		24.04.24	286.607
SE0000170375		-3,50		17:29:45	36.644.166,75
HUHTAMAEMI OYJ	36,52	1,11%		24.04.24	275.069
FI0009000459		0,40		17:29:30	10.054.055,03
HUSQVARNA AB SER. A	83,00	-0,12%		24.04.24	42.632
SE0001662222		-0,10		17:29:34	3.711.877,90
HUSQVARNA AB SER. B	83,36	-0,17%		24.04.24	2.902.675
SE0001662230		-0,14		17:29:43	252.044.036,36
INDUSTRIVAERDEN AB SER. A	354,60	-0,95%		24.04.24	91.252
SE0000190126		-3,40		17:29:37	32.427.239,50
INDUSTRIVAERDEN AB SER. C	353,60	-0,98%		24.04.24	321.014
SE0000107203		-3,50		17:29:48	113.769.507,35
INDUTRADE AB	289,60	1,40%		24.04.24	287.025
SE0001515552		4,00		17:29:32	82.907.193,10
INSTALCO AB	38,20	1,54%		24.04.24	251.612
SE0017483506		0,58		17:29:59	9.521.441,56