

# OMX NORDIC LARGE CAP (EUR)(TR)

ISIN: **SE0001775578** WKN: -

## Übersicht

23.04.2024 09:52:26

Kurs

**424,1557** EUR

Differenz 0,47% (1,99)

### Stammdaten

ISIN	SE0001775578
Symbol	-
Land	Schweden
Anzahl der enthaltenen Werte im Index	236
Index-Typ	-
Wertpapierkategorie	Index

### Top 5

Name	Kurs	+ - (%)	Trend
MUNTERS GR...	193,30	+10,96	
NORDNET AB...	195,30	+9,29	
EMBLA MEDI...	32,30	+7,31	
TRUECALLER...	33,44	+6,91	
INTRUM AB	22,65	+5,15	

Intraday 1W 1M 6M 1J 3J

### Flop 5

Name	Kurs	+ - (%)	Trend
HEMNET GRO...	288,40	-7,33	
COREM PROP...	8,94	-5,30	
LUNDIN GOL...	18,91	-3,12	
JM AB	190,30	-3,06	
NYFOSA AB ...	94,20	-2,94	

Intraday 1W 1M 6M 1J 3J



Nähere Infos zu den Ländern &

5J



Die Wertentwicklung der Vergangenheit lässt keine verlässlichen Rückschlüsse auf die zukünftige Entwicklung eines Finanzinstruments zu.

Quelle: FactSet

### Aktuellstes Research

#### Märkte

Datum	Überschrift	Download
03.04.2024	Global Equity Ratings	
03.04.2024	Aktienempfehlungen Global	
26.03.2024	Global Strategy 2Q 2024	
26.03.2024	Global Strategy 2Q 2024	
13.03.2024	Global Equity Ratings	

**Regionen**

➤ **Märkte nach Region**

## Details

23.04.2024 09:52:26

Kurs

**424,1557** EURDifferenz  0,47% (1,99)

## Stammdaten

ISIN	SE0001775578
Symbol	-
Land	Schweden
Wertpapierkategorie	Index
Anzahl der enthaltenen Werte im Index	236

## Marktdaten

Eröffnung	423,4946 EUR
Hoch	424,1557 EUR
Tief	423,3294 EUR
Schluss Vortag	422,1635 EUR
Volumen (Mio.)	-
Volumen (Stück)	-

## Performance und Risiko

	6M	1J	3J
Perf (%)	+23,19%	+12,79%	+14,86%
Perf (abs.)	+79,48	+47,87	+54,61
Beta	-	-	-
Volatilität	11,78	13,37	18,56



5J

Die Wertentwicklung der Vergangenheit lässt keine verlässlichen Rückschlüsse auf die zukünftige Entwicklung eines Finanzinstruments zu.

Quelle: FactSet

## Kursdaten



























Ø Kurs 5 Tage   Ø Volumen 5 Tage (Stk.)	419,4555 EUR (0)
Ø Kurs 30 Tage   Ø Volumen 30 Tage (Stk.)	427,1161 EUR (0)
Ø Kurs 100 Tage   Ø Volumen 100 Tage (Stk.)	406,8479 EUR (0)
Ø Kurs 250 Tage   Ø Volumen 250 Tage	378,5699 EUR (0)
Hoch seit 1.1.   Datum	435,1106 EUR (14.03.2024)
Tief seit 1.1.   Datum	385,5365 EUR (17.01.2024)
52 Wochen Hoch   Datum	435,1106 EUR (14.03.2024)
52 Wochen Tief   Datum	335,3187 EUR (26.10.2023)

## Enthaltene Werte















Seite 1 von 3

<< <  > >>

Name ISIN	Kurs	Diff % Diff /-	Performance	Datum Zeit	Gehandelte Stück Umsatz Geld
A.P. MOLLER-MAERSK A/S CL... DK0010244425	9.540,00	0,74% 70,00		23.04.24 09:49:11	1.373 13.033.095,00
A.P. MOLLER-MAERSK B DK0010244508	9.740,00	0,87% 84,00		23.04.24 09:51:09	1.773 17.203.124,00
AAK AB SE0011337708	259,20	0,15% 0,40		23.04.24 09:49:43	16.125 4.189.518,60
AB SAGAX NAMN-AKTIER D O... SE0009161052	30,25	0,17% 0,05		23.04.24 09:51:12	4.997 151.272,25
ABB LTD CH0012221716	528,40	-0,04% -0,20		23.04.24 09:52:05	76.731 40.509.519,90
ADDLIFE AB SER. B SE0014401378	97,95	1,14% 1,10		23.04.24 09:45:22	2.601 254.211,80
ADDNODE GROUP AB SER. B SE0017885767	112,60	-1,23% -1,40		23.04.24 09:51:42	48.476 5.480.944,35
ADDTECH AB SER. B SE0014781795	230,40	1,86% 4,20		23.04.24 09:52:17	10.495 2.398.683,00
AFRY AB SE0005999836	163,60	-0,61% -1,00		23.04.24 09:46:26	31.329 5.074.587,10
ALFA LAVAL AB SE0000695876	419,70	-0,43% -1,80		23.04.24 09:50:33	21.220 8.930.198,90
ALK-ABELLÓ B A/S DK0061802139	126,70	-0,63% -0,80		23.04.24 09:51:33	22.319 2.838.604,20
ALLEIMA AB NAMN-AKTIER O... SE0017615644	73,45	-0,20% -0,15		23.04.24 09:47:55	73.529 5.430.092,45
ALM BRAND A/S DK0015250344	12,04	1,18% 0,14		23.04.24 09:52:05	197.543 2.364.145,21
ALVOTECH SA CLASS A LU2458332611	1.865,00	-2,10% -40,00		22.04.24 17:17:24	231.097 429.869.520,00
AMBU A/S DK0060946788	111,50	1,36% 1,50		23.04.24 09:51:21	61.353 6.808.751,95
ARION BANK HF IS0000028157	143,25	-0,69% -1,00		22.04.24 17:11:01	601.857 86.069.624,50
ARION BANK HF. NAMN-AKTIE... SE0010413567	10,95	0,00% 0,00		23.04.24 09:50:15	1.761 19.282,95
ARJO AB NAMN-AKTIER B O.N... SE0010468116	47,88	-0,33% -0,16		23.04.24 09:52:22	122.929 5.900.500,03
ASSA ABLOY AB SER. B SE0007100581	307,00	0,29% 0,90		23.04.24 09:51:45	112.137 34.475.911,10
ASTRAZENECA PLC GB0009895292	1.527,50	-0,13% -2,00		23.04.24 09:52:19	42.952 65.855.578,50
ATLAS COPCO AB SER. A SE0017486889	176,60	0,31% 0,55		23.04.24 09:52:14	288.731 50.892.792,61
ATLAS COPCO AB SER. B SE0017486897	153,50	0,46% 0,70		23.04.24 09:52:13	168.760 25.871.438,23
ATRIUM LJUNGBERG AB SER. ... SE0000191827	192,20	1,48% 2,80		23.04.24 09:50:07	4.679 895.574,60

AUTOLIV INC. SDB SE0021309614	1.276,20	0,44% 5,60		23.04.24 09:52:10	2.066 2.605.777,00
AVANZA BANK HOLDING AB SE0012454072	232,50	1,40% 3,20		23.04.24 09:51:32	46.407 10.764.391,20
AXFOOD AB SE0006993770	290,30	0,07% 0,20		23.04.24 09:52:19	12.895 3.727.320,30
BAVARIAN NORDIC A/S DK0015998017	151,50	0,93% 1,40		23.04.24 09:47:19	31.057 4.699.968,10
BEIJER REF AB SER. B SE0015949748	147,85	0,07% 0,10		23.04.24 09:52:02	25.066 3.690.306,56
BETSSON AB SER. B SE0020845014	106,30	0,09% 0,10		23.04.24 09:50:41	55.033 5.834.369,60
BETTER COLLECTIVE A/S NAV... DK0060952240	285,50	0,88% 2,50		23.04.24 09:50:40	659 188.046,50
BILIA AB SER. A SE0009921588	126,10	0,40% 0,50		23.04.24 09:40:05	4.598 580.650,10
BILLERUD AB SE0000862997	98,60	-0,60% -0,60		23.04.24 09:48:25	10.476 1.037.276,35
BIOARCTIC AB SER. B SE0010323311	190,80	3,36% 6,20		23.04.24 09:50:48	37.301 7.054.654,40
BIOTAGE AB SE0000454746	160,90	0,56% 0,90		23.04.24 09:50:44	20.966 3.375.623,15
BOLIDEN AB SE0020050417	341,30	-0,61% -2,10		23.04.24 09:52:17	629.611 209.923.141,90
BRAVIDA HOLDING AB SE0007491303	70,90	0,71% 0,50		23.04.24 09:52:10	61.710 4.352.068,55
BRIM HF. IS0000000297	78,00	0,00% 0,00		22.04.24 13:38:41	872 67.926,00
BURE EQUITY AB SE0000195810	326,20	1,56% 5,00		23.04.24 09:51:53	3.744 1.208.379,40
CAMURUS AB NAMN-AKTIER O.... SE0007692850	475,40	0,08% 0,40		23.04.24 09:43:13	3.742 1.766.207,20
CARGOTEC OYJ CLASS B FI0009013429	61,55	0,33% 0,20		23.04.24 09:48:13	5.588 342.500,40
CARLSBERG A A/S DK0010181676	1.140,00	0,88% 10,00		23.04.24 09:48:18	111 125.985,00
CARLSBERG A/S SER. 'B' DK0010181759	942,40	-0,23% -2,20		23.04.24 09:51:05	12.720 12.032.908,40
CASTELLUM AB SE0000379190	131,15	0,54% 0,70		23.04.24 09:52:24	127.206 16.664.579,15
CATENA AB SE0001664707	497,50	0,30% 1,50		23.04.24 09:50:52	399 198.192,50
CHEMOMETEC A/S DK0060055861	287,40	0,35% 1,00		23.04.24 09:51:28	5.148 1.488.204,00
CITYCON OYJ FI4000369947	3,84	0,00% 0,00		23.04.24 09:52:14	8.338 32.007,82
COLOPLAST A/S SER. B DK0060448595	906,60	0,64% 5,80		23.04.24 09:50:15	6.674 6.050.480,40
COREM PROPERTY GROUP AB SE0010714279	9,50	-0,84% -0,08		23.04.24 09:00:00	2.000 19.000,00
COREM PROPERTY GROUP AB N... SE0010714287	8,94	-5,30% -0,50		23.04.24 09:52:00	2.768.014 24.683.888,12
COREM PROPERTY GROUP AB N... SE0015961594	224,00	-1,54% -3,50		23.04.24 09:51:37	2.032 457.325,00
CREADES AB CLASS A	67,60	3,36%		23.04.24	43.996

SE0015661236		2,20		09:52:10	2.936.489,50
DAMPSKIBSSELSKABET NORDEN... DK0060083210	286,00	-0,35% -1,00		23.04.24 09:49:51	9.034 2.572.728,20
DANSKE BANK A/S DK0010274414	206,90	0,78% 1,60		23.04.24 09:52:07	118.055 24.346.793,85
DEMANT A/S DK0060738599	321,20	0,44% 1,40		23.04.24 09:52:16	8.285 2.657.613,10
DFDS A/S DK0060655629	210,00	-0,10% -0,20		23.04.24 09:41:16	9.580 2.013.445,80
DIOES FASTIGHETER AB SE0001634262	85,40	0,18% 0,15		23.04.24 09:50:32	10.401 885.227,95
DOMETIC GROUP AB SE0007691613	77,95	1,37% 1,05		23.04.24 09:51:57	188.884 14.753.331,42
DSV A/S DK0060079531	1.085,50	0,42% 4,50		23.04.24 09:50:32	43.189 46.902.742,50
ELECTROLUX AB SER. A SE0016589170	103,00	-0,96% -1,00		23.04.24 09:00:03	186 19.158,00
ELECTROLUX AB SER. B SE0016589188	94,66	1,35% 1,26		23.04.24 09:52:13	194.172 18.370.897,70
ELECTROLUX PROFESSIONAL A... SE0013747870	64,50	0,62% 0,40		23.04.24 09:48:49	805 51.717,80
ELEKTA AB SER. B SE0000163628	76,45	0,59% 0,45		23.04.24 09:51:31	49.798 3.818.790,65
ELISA OYJ CLASS A FI0009007884	43,16	-0,05% -0,02		23.04.24 09:52:15	31.657 1.369.355,54
EMBLA MEDICAL HF IS0000000040	32,30	7,31% 2,20		23.04.24 09:51:11	1.902 58.271,00
EMBRACER GROUP AB SER 'B' SE0016828511	27,83	1,20% 0,33		23.04.24 09:52:28	1.828.356 50.709.733,32
EPIROC AB CLASS A SE0015658109	205,00	-1,68% -3,50		23.04.24 09:52:22	437.874 89.276.960,50
EPIROC AB CLASS B SE0015658117	180,80	-2,11% -3,90		23.04.24 09:52:24	97.213 17.546.677,00
EQT AB SE0012853455	294,20	2,15% 6,20		23.04.24 09:52:29	237.886 70.487.069,70
ESSITY AB NAMN-AKTIER A SE0009922156	258,50	0,39% 1,00		23.04.24 09:52:02	7.201 1.861.554,00
ESSITY AB NAMN-AKTIER B SE0009922164	259,10	0,31% 0,80		23.04.24 09:52:27	144.015 37.211.771,80
EVOLUTION AB SE0012673267	1.307,50	0,97% 12,50		23.04.24 09:52:26	37.660 49.086.901,25
FABEGE AB SE0011166974	88,75	0,17% 0,15		23.04.24 09:50:37	332.202 29.428.949,69
FAST PARTNER AB SE0013512506	76,30	2,14% 1,60		23.04.24 09:51:45	6.569 498.089,20
FASTIGHETS AB BALDER SER.... SE0017832488	68,30	0,89% 0,60		23.04.24 09:51:03	88.422 6.049.432,45
FASTPARTNER AB NAMN-AKTIE... SE0013512514	66,70	0,00% 0,00		23.04.24 09:31:11	1.181 78.772,40
FENIX OUTDOOR INTERNATIONAL... CH0242214887	702,00	-0,71% -5,00		23.04.24 09:42:36	125 87.506,00
FISKARS OYJ CLASS A FI0009000400	17,12	0,12% 0,02		23.04.24 09:50:21	1.013 17.336,02
FLSMIDTH & CO. A/S DK0010234467	347,00	0,17% 0,60		23.04.24 09:51:57	14.094 4.866.049,20

FORTNOX AB NAMN-AKTIER O... SE0017161243	63,16	1,54% 0,96		23.04.24 09:52:02	104.352 6.576.179,43
FORTUM CORPORATION FI0009007132	12,235	-0,12% -0,02		23.04.24 09:50:32	69.002 844.751,46
GENMAB A/S DK0010272202	2.048,00	0,89% 18,00		23.04.24 09:52:18	10.779 22.054.887,00
GETINGE AB SER. B SE0000202624	231,30	-0,04% -0,10		23.04.24 09:52:27	287.566 67.160.798,80
GN STORE NORD A/S DK0010272632	185,00	1,65% 3,00		23.04.24 09:52:25	137.707 25.372.238,30
H. LUNDBECK A/S SER. A DK0061804697	28,65	1,96% 0,55		23.04.24 09:45:50	13.807 392.759,15
H. LUNDBECK A/S SER. B DK0061804770	33,26	0,79% 0,26		23.04.24 09:45:47	102.387 3.404.709,24
HEMNET GROUP AB NAMN-AKTI... SE0015671995	288,40	-7,33% -22,80		23.04.24 09:52:27	163.320 47.205.126,70
HENNES & MAURITZ AB 'B' SE0000106270	177,90	1,98% 3,45		23.04.24 09:51:56	382.454 68.182.090,19
HEXAGON AB SER. B SE0015961909	121,25	0,58% 0,70		23.04.24 09:52:08	401.420 48.600.292,11
HEXPOL AB CLASS B SE0007074281	129,70	0,39% 0,50		23.04.24 09:52:02	11.249 1.453.893,30
HMS NETWORKS AB SE0009997018	429,40	1,56% 6,60		23.04.24 09:45:02	737 314.692,60
HOLMEN AB SER. A SE0011090000	422,00	0,96% 4,00		23.04.24 09:48:35	796 332.016,00
HOLMEN AB SER. B SE0011090018	421,40	0,38% 1,60		23.04.24 09:52:00	13.273 5.548.806,60
HUFVUDSTADEN AB SER. A SE0000170375	129,30	0,39% 0,50		23.04.24 09:46:31	9.954 1.286.510,20
HUHTAMAEMI OYJ FI0009000459	35,92	-0,50% -0,18		23.04.24 09:50:33	6.432 231.011,44
HUSQVARNA AB SER. A SE0001662222	79,60	-0,25% -0,20		23.04.24 09:40:56	1.938 154.175,50
HUSQVARNA AB SER. B SE0001662230	79,92	-0,27% -0,22		23.04.24 09:51:35	219.481 17.413.928,37
INDUSTRIVAERDEN AB SER. A SE0000190126	356,60	0,51% 1,80		23.04.24 09:48:56	6.024 2.148.569,60
INDUSTRIVAERDEN AB SER. C SE0000107203	356,10	0,62% 2,20		23.04.24 09:52:27	18.782 6.684.258,80
INDUTRADE AB SE0001515552	277,00	1,39% 3,80		23.04.24 09:52:28	13.934 3.845.328,80
INSTALCO AB SE0017483506	36,80	2,68% 0,96		23.04.24 09:49:33	27.740 1.004.007,60