

OMX NORDIC LARGE CAP (EUR)(TR)

ISIN: **SE0001775578** WKN: -

Übersicht

16.04.2024 17:35:08

Kurs

418,8892 EUR

Differenz ▼ -1,56% (-6,64)

Stammdaten

ISIN SE0001775578

Symbol -

Land Schweden

Anzahl der enthaltenen Werte im Index 236

Index-Typ -

Wertpapierkategorie Index

Top 5

Name	Kurs	+ - (%)	Trend
TOPDANMARK...	304,60	+4,32	▲
INTRUM AB	21,94	+3,30	▲
WIHLBORGS ...	92,55	+2,49	▲
FORTUM COR...	12,20	+2,18	▲
ALVOTECH S...	1.785,00	+2,00	▲

Intraday 1W 1M 6M 1J 3J

Flop 5

Name	Kurs	+ - (%)	Trend
HMS NETWORK...	404,80	-7,75	▼
BILIA AB S...	122,80	-6,47	▼
BEIJER REF...	142,30	-5,95	▼
LINDAB INT...	217,40	-5,64	▼
ALLEIMA AB...	72,75	-5,52	▼

Intraday 1W 1M 6M 1J 3J



Die Wertentwicklung der Vergangenheit lässt keine verlässlichen Rückschlüsse auf die zukünftige Entwicklung eines Finanzinstruments zu.

Quelle: FactSet

Aktuellstes Research

Märkte	Datum	Überschrift	Download
	03.04.2024	Global Equity Ratings	↓
	03.04.2024	Aktienempfehlungen Global	↓
	26.03.2024	Global Strategy 2Q 2024	↓
	26.03.2024	Global Strategy 2Q 2024	↓
	13.03.2024	Global Equity Ratings	↓

**Nähere Infos zu den Ländern &
Regionen**

➤ Märkte nach Region

Details

16.04.2024 17:35:08

Kurs

418,8892 EURDifferenz  -1,56% (-6,64)

Stammdaten

ISIN SE0001775578

Symbol -

Land Schweden

Wertpapierkategorie Index

Anzahl der enthaltenen Werte im Index 236

Marktdaten

Eröffnung 419,8630 EUR

Hoch 420,6343 EUR

Tief 416,5498 EUR

Schluss Vortag 425,5251 EUR

Volumen (Mio.) -

Volumen (Stück) -

Performance und Risiko

	6M	1J	3J
Perf (%)	+15,91%	+11,44%	+13,39%
Perf (abs.)	+57,48	+43,01	+49,48
Beta	-	-	-
Volatilität	12,55	13,39	18,60



5J

Die Wertentwicklung der Vergangenheit lässt keine verlässlichen Rückschlüsse auf die zukünftige Entwicklung eines Finanzinstruments zu.

Quelle: FactSet

Kursdaten
























Ø Kurs 5 Tage Ø Volumen 5 Tage (Stk.)	423,9005 EUR (0)
Ø Kurs 30 Tage Ø Volumen 30 Tage (Stk.)	427,2405 EUR (0)
Ø Kurs 100 Tage Ø Volumen 100 Tage (Stk.)	404,9172 EUR (0)
Ø Kurs 250 Tage Ø Volumen 250 Tage	377,8339 EUR (0)
Hoch seit 1.1. Datum	435,1106 EUR (14.03.2024)
Tief seit 1.1. Datum	385,5365 EUR (17.01.2024)
52 Wochen Hoch Datum	435,1106 EUR (14.03.2024)
52 Wochen Tief Datum	335,3187 EUR (26.10.2023)

Enthaltene Werte

Seite 1 von 3

<< < > >>

Name ISIN	Kurs	Diff % Diff /-	Performance	Datum Zeit	Gehandelte Stück Umsatz Geld
A.P. MOLLER-MAERSK A/S CL... DK0010244425	9.295,00	-2,21% -210,00		16.04.24 16:59:55	6.481 60.067.085,00
A.P. MOLLER-MAERSK B DK0010244508	9.470,00	-2,21% -214,00		16.04.24 16:59:35	22.591 212.513.976,00
AAK AB SE0011337708	251,80	-0,79% -2,00		16.04.24 17:29:47	259.552 65.394.787,40
AB SAGAX NAMN-AKTIER D O... SE0009161052	29,75	-0,17% -0,05		16.04.24 17:29:36	143.449 4.258.356,45
ABB LTD CH0012221716	496,40	-1,12% -5,60		16.04.24 17:29:58	614.946 305.738.688,39
ADDLIFE AB SER. B SE0014401378	99,30	-2,55% -2,60		16.04.24 17:29:56	60.259 5.981.231,60
ADDNODE GROUP AB SER. B SE0017885767	115,30	-0,69% -0,80		16.04.24 17:29:35	67.709 7.760.835,60
ADDTECH AB SER. B SE0014781795	227,60	-1,13% -2,60		16.04.24 17:29:42	233.799 53.201.401,80
AFRY AB SE0005999836	165,30	-2,02% -3,40		16.04.24 17:29:53	94.378 15.606.863,70
ALFA LAVAL AB SE0000695876	423,50	-1,51% -6,50		16.04.24 17:29:59	729.372 308.843.520,63
ALK-ABELLÓ B A/S DK0061802139	127,30	-1,01% -1,30		16.04.24 16:59:40	233.099 28.933.411,80
ALLEIMA AB NAMN-AKTIER O... SE0017615644	72,75	-5,52% -4,25		16.04.24 17:29:30	1.337.917 96.717.635,33
ALM BRAND A/S DK0015250344	12,19	1,41% 0,17	█	16.04.24 16:59:41	2.659.688 32.393.228,53
ALVOTECH SA CLASS A LU2458332611	1.785,00	2,00% 35,00	█	16.04.24 17:29:51	207.296 366.716.610,00
AMBU A/S DK0060946788	111,80	-2,23% -2,55		16.04.24 16:59:30	395.147 44.097.272,84
ARION BANK HF IS0000028157	143,00	-1,38% -2,00		16.04.24 17:29:42	2.069.606 296.046.791,50
ARION BANK HF. NAMN-AKTIE... SE0010413567	11,00	-0,90% -0,10		16.04.24 17:29:50	19.248 210.889,90
ARJO AB NAMN-AKTIER B O.N... SE0010468116	52,55	0,10% 0,05		16.04.24 17:29:52	446.247 23.359.125,00
ASSA ABLOY AB SER. B SE0007100581	306,30	-1,13% -3,50		16.04.24 17:29:39	1.850.855 566.088.020,09
ASTRAZENECA PLC GB0009895292	1.492,50	-0,67% -10,00		16.04.24 17:29:32	223.169 333.637.973,20
ATLAS COPCO AB SER. A SE0017486889	183,85	-1,21% -2,25		16.04.24 17:29:48	4.602.283 844.947.081,25
ATLAS COPCO AB SER. B SE0017486897	160,10	-1,26% -2,05		16.04.24 17:29:37	1.623.642 259.638.507,68
ATRIUM LJUNGBERG AB SER. ... SE0000191827	183,00	0,44% 0,80	█	16.04.24 17:29:59	85.649 15.660.705,30

AUTOLIV INC. SDB SE0021309614	1.268,20	0,49% 6,20		16.04.24 17:29:47	70.252 88.471.672,40
AVANZA BANK HOLDING AB SE0012454072	228,50	-1,80% -4,20		16.04.24 17:29:51	323.901 74.067.648,35
AXFOOD AB SE0006993770	293,10	-0,41% -1,20		16.04.24 17:29:58	199.671 58.525.090,10
BAVARIAN NORDIC A/S DK0015998017	152,15	-0,91% -1,40		16.04.24 16:59:40	375.353 56.494.339,16
BEIJER REF AB SER. B SE0015949748	142,30	-5,95% -9,00		16.04.24 17:29:46	837.983 120.290.582,11
BETSSON AB SER. B SE0020845014	109,80	1,57% 1,70		16.04.24 17:29:47	369.746 40.313.804,85
BETTER COLLECTIVE A/S NAV... DK0060952240	281,00	-3,60% -10,50		16.04.24 17:29:59	39.477 11.155.346,50
BILIA AB SER. A SE0009921588	122,80	-6,47% -8,50		16.04.24 17:29:42	215.485 26.656.169,75
BILLERUD AB SE0000862997	98,00	-1,80% -1,80		16.04.24 17:29:55	471.817 46.155.774,42
BIOARCTIC AB SER. B SE0010323311	203,80	0,69% 1,40		16.04.24 17:29:38	136.063 27.436.505,55
BIOTAGE AB SE0000454746	170,30	-1,33% -2,30		16.04.24 17:29:43	64.261 10.812.694,95
BOLIDEN AB SE0020050417	340,70	-1,10% -3,80		16.04.24 17:29:44	1.672.993 568.106.219,54
BRAVIDA HOLDING AB SE0007491303	77,70	-2,08% -1,65		16.04.24 17:29:35	349.294 27.352.500,66
BRIM HF. IS0000000297	77,60	-0,77% -0,60		16.04.24 17:29:56	204.944 15.923.654,40
BURE EQUITY AB SE0000195810	322,40	-2,13% -7,00		16.04.24 17:29:41	33.785 10.905.311,60
CAMURUS AB NAMN-AKTIER O.... SE0007692850	491,60	0,70% 3,40		16.04.24 17:29:32	95.224 45.961.813,98
CARGOTEC OYJ CLASS B FI0009013429	62,75	-0,63% -0,40		16.04.24 17:29:59	80.953 4.986.133,34
CARLSBERG A A/S DK0010181676	1.120,00	0,45% 5,00		16.04.24 16:59:37	231 257.530,00
CARLSBERG A/S SER. 'B' DK0010181759	901,00	-1,59% -14,60		16.04.24 16:59:54	158.435 143.084.527,10
CASTELLUM AB SE0000379190	127,35	-1,43% -1,85		16.04.24 17:29:44	1.157.986 147.762.186,67
CATENA AB SE0001664707	495,50	0,30% 1,50		16.04.24 17:29:54	64.780 32.049.908,00
CHEMOMETEC A/S DK0060055861	309,00	1,64% 5,00		16.04.24 16:59:34	164.826 50.457.925,90
CITYCON OYJ FI4000369947	3,704	-2,17% -0,08		16.04.24 17:29:36	480.092 1.797.530,56
COLOPLAST A/S SER. B DK0060448595	915,20	0,04% 0,40		16.04.24 16:59:53	182.039 166.426.791,20
COREM PROPERTY GROUP AB SE0010714279	8,86	-1,99% -0,18		16.04.24 17:29:44	4.480 39.289,22
COREM PROPERTY GROUP AB N... SE0010714287	8,805	-0,23% -0,02		16.04.24 17:29:45	2.402.302 20.894.027,16
COREM PROPERTY GROUP AB N... SE0015961594	220,50	-1,34% -3,00		16.04.24 17:29:37	2.260 500.975,50
CREADES AB CLASS A	66,25	-1,63%		16.04.24	145.125

SE0015661236		-1,10		17:29:45	9.618.828,20
DAMPSKIBSSELSKABET NORDEN... DK0060083210	290,00	0,97% 2,80		16.04.24 16:59:45	80.336 23.247.985,80
DANSKE BANK A/S DK0010274414	200,80	-2,29% -4,70		16.04.24 16:59:59	1.372.227 276.077.974,50
DEMANT A/S DK0060738599	317,40	-0,94% -3,00		16.04.24 16:59:39	154.792 49.126.102,70
DFDS A/S DK0060655629	204,40	-1,35% -2,80		16.04.24 16:59:37	86.288 17.677.099,00
DIOES FASTIGHETER AB SE0001634262	80,20	0,82% 0,65		16.04.24 17:29:45	296.724 23.736.984,52
DOMETIC GROUP AB SE0007691613	84,50	-2,20% -1,90		16.04.24 17:29:47	442.292 37.321.707,23
DSV A/S DK0060079531	1.111,00	-1,42% -16,00		16.04.24 16:59:58	186.860 207.779.673,25
ELECTROLUX AB SER. A SE0016589170	108,00	-0,92% -1,00		16.04.24 11:00:03	50 4.896,00
ELECTROLUX AB SER. B SE0016589188	90,32	0,07% 0,06		16.04.24 17:29:51	2.426.979 217.009.261,28
ELECTROLUX PROFESSIONAL A... SE0013747870	65,70	-2,38% -1,60		16.04.24 17:29:43	196.977 12.963.361,10
ELEKTA AB SER. B SE0000163628	76,85	-1,28% -1,00		16.04.24 17:29:32	718.616 55.279.717,76
ELISA OYJ CLASS A FI0009007884	40,44	-1,65% -0,68		16.04.24 17:29:33	339.254 13.768.936,30
EMBLA MEDICAL HF IS0000000040	29,80	0,68% 0,20		16.04.24 16:59:54	13.023 386.905,40
EMBRACER GROUP AB SER 'B' SE0016828511	24,42	-1,41% -0,35		16.04.24 17:29:34	5.881.686 142.583.650,75
EPIROC AB CLASS A SE0015658109	211,10	-1,77% -3,80		16.04.24 17:29:37	766.457 161.668.015,75
EPIROC AB CLASS B SE0015658117	188,70	-1,72% -3,30		16.04.24 17:29:50	207.501 39.118.287,90
EQT AB SE0012853455	307,50	-4,86% -15,70		16.04.24 17:29:39	1.508.860 466.772.645,00
ESSITY AB NAMN-AKTIER A SE0009922156	249,50	-0,80% -2,00		16.04.24 17:29:51	7.676 1.909.219,50
ESSITY AB NAMN-AKTIER B SE0009922164	249,10	-0,28% -0,70		16.04.24 17:29:41	1.258.013 313.153.694,05
EVOLUTION AB SE0012673267	1.304,00	-0,95% -12,50		16.04.24 17:29:36	272.149 353.251.121,75
FABEGE AB SE0011166974	85,95	0,41% 0,35		16.04.24 17:29:33	683.955 58.603.145,18
FAST PARTNER AB SE0013512506	72,40	-1,23% -0,90		16.04.24 17:29:51	40.960 2.994.182,90
FASTIGHETS AB BALDER SER.... SE0017832488	66,68	-2,29% -1,56		16.04.24 17:29:34	2.257.355 150.689.066,92
FASTPARTNER AB NAMN-AKTIE... SE0013512514	66,20	-0,75% -0,50		16.04.24 17:21:37	3.774 250.400,10
FENIX OUTDOOR INTERNATIONAL... CH0242214887	690,00	-1,99% -14,00		16.04.24 17:29:42	1.698 1.166.330,00
FISKARS OYJ CLASS A FI0009000400	17,12	0,12% 0,02		16.04.24 17:29:48	9.288 158.477,05
FLSMIDTH & CO. A/S DK0010234467	351,00	-2,34% -8,40		16.04.24 16:59:35	205.013 71.786.367,10

FORTNOX AB NAMN-AKTIER O... SE0017161243	63,78	-1,02% -0,66		16.04.24 17:29:42	993.521 63.282.014,75
FORTUM CORPORATION FI0009007132	12,20	2,18% 0,26	█	16.04.24 17:29:38	2.001.464 24.299.327,99
GENMAB A/S DK0010272202	2.058,00	0,00% 0,00		16.04.24 16:59:39	138.740 285.439.914,50
GETINGE AB SER. B SE0000202624	216,10	0,84% 1,80	█	16.04.24 17:29:35	906.781 195.395.953,55
GN STORE NORD A/S DK0010272632	166,95	-2,08% -3,55		16.04.24 16:59:58	396.090 66.220.298,91
H. LUNDBECK A/S SER. A DK0061804697	27,85	-1,76% -0,50		16.04.24 16:59:37	149.044 4.167.417,81
H. LUNDBECK A/S SER. B DK0061804770	33,00	-1,49% -0,50		16.04.24 16:59:44	483.388 15.929.029,43
HEMNET GROUP AB NAMN-AKTI... SE0015671995	328,20	-1,32% -4,40		16.04.24 17:29:40	92.741 30.408.078,20
HENNES & MAURITZ AB 'B' SE0000106270	167,50	1,03% 1,70	█	16.04.24 17:29:48	3.145.879 526.491.305,61
HEXAGON AB SER. B SE0015961909	122,10	-2,09% -2,60		16.04.24 17:29:58	3.219.892 392.544.538,83
HEXPOL AB CLASS B SE0007074281	132,20	-1,71% -2,30		16.04.24 17:29:54	372.383 49.129.983,55
HMS NETWORKS AB SE0009997018	404,80	-7,75% -34,00		16.04.24 17:29:45	201.070 84.247.015,60
HOLMEN AB SER. A SE0011090000	422,00	-1,40% -6,00		16.04.24 17:17:01	685 290.781,00
HOLMEN AB SER. B SE0011090018	424,60	-1,30% -5,60		16.04.24 17:29:48	211.708 89.743.936,10
HUFVUDSTADEN AB SER. A SE0000170375	121,90	-2,17% -2,70		16.04.24 17:29:45	592.424 72.231.763,20
HUHTAMAEMI OYJ FI0009000459	35,92	-1,21% -0,44		16.04.24 17:29:33	190.293 6.850.160,37
HUSQVARNA AB SER. A SE0001662222	81,50	-2,98% -2,50		16.04.24 17:29:47	8.731 713.968,00
HUSQVARNA AB SER. B SE0001662230	81,96	-2,91% -2,46		16.04.24 17:29:55	1.334.793 109.345.445,93
INDUSTRIVAERDEN AB SER. A SE0000190126	354,00	-1,50% -5,40		16.04.24 17:29:33	107.394 38.060.175,40
INDUSTRIVAERDEN AB SER. C SE0000107203	353,10	-1,59% -5,70		16.04.24 17:29:46	440.404 155.723.759,94
INDUTRADE AB SE0001515552	275,60	-2,27% -6,40		16.04.24 17:29:41	143.577 39.580.167,90
INSTALCO AB SE0017483506	38,50	-0,82% -0,32		16.04.24 17:29:44	251.894 9.660.845,63