

OMX NORDIC LARGE CAP (EUR)(TR)

ISIN: **SE0001775578** WKN: -

Übersicht

02.10.2023 14:19:08

Kurs

352,9750 EUR

Differenz -0,87% (-3,10)

Stammdaten

ISIN	SE0001775578
Symbol	-
Land	Schweden
Anzahl der enthaltenen Werte im Index	253
Index-Typ	-
Wertpapierkategorie	Index

Top 5

Name	Kurs	+ - (%)	Trend
SAMHALLSBY...	4,419	+10,53	
LOOMIS AB	317,80	+7,88	
SAMHALLSBY...	4,61	+7,01	
CINT GROUP...	10,63	+5,98	
ALLEIMA AB...	60,10	+4,78	

Intraday 1W 1M 6M 1J 3J

Flop 5

Name	Kurs	+ - (%)	Trend
SAMPO PLC ...	37,16	-9,32	
TRUECALLER...	35,95	-5,69	
SYDBANK A/...	321,20	-4,46	
OERSTED A/...	368,00	-4,44	
GN STORE N...	122,95	-3,76	

Intraday 1W 1M 6M 1J 3J



Nähere Infos zu den Ländern &

5J



Die Wertentwicklung der Vergangenheit lässt keine verlässlichen Rückschlüsse auf die zukünftige Entwicklung eines Finanzinstruments zu.

Quelle: FactSet

Aktuellstes Research

Märkte

Datum	Überschrift	Download
29.09.2023	Global Equity Ratings	
29.09.2023	Aktienempfehlungen Global	
29.09.2023	Global Strategy 4Q 2023	
26.09.2023	Global Strategy 4Q 2023	
08.09.2023	Global Equity Ratings	

Regionen

➤ **Märkte nach Region**

Details

02.10.2023 14:19:08

Kurs

352,9750 EURDifferenz  **-0,87% (-3,10)**

Stammdaten

ISIN	SE0001775578
Symbol	-
Land	Schweden
Wertpapierkategorie	Index
Anzahl der enthaltenen Werte im Index	253

Marktdaten

Eröffnung	356,0384 EUR
Hoch	356,9581 EUR
Tief	352,8600 EUR
Schluss Vortag	356,0757 EUR
Volumen (Mio.)	-
Volumen (Stück)	-

Performance und Risiko

	6M	1J	3J
Perf (%)	-0,38%	+19,02%	+20,22%
Perf (abs.)	-1,35	+56,91	+59,88
Beta	-	-	-
Volatilität	13,88	16,68	18,82

5J



Die Wertentwicklung der Vergangenheit lässt keine verlässlichen Rückschlüsse auf die zukünftige Entwicklung eines Finanzinstruments zu.

Quelle: FactSet

Kursdaten










Ø Kurs 5 Tage Ø Volumen 5 Tage (Stk.)	352,9209 EUR (0)
Ø Kurs 30 Tage Ø Volumen 30 Tage (Stk.)	355,7062 EUR (0)
Ø Kurs 100 Tage Ø Volumen 100 Tage (Stk.)	360,6470 EUR (0)
Ø Kurs 250 Tage Ø Volumen 250 Tage	355,2630 EUR (0)
Hoch seit 1.1. Datum	379,8500 EUR (18.04.2023)
Tief seit 1.1. Datum	338,6003 EUR (20.03.2023)
52 Wochen Hoch Datum	379,8500 EUR (18.04.2023)
52 Wochen Tief Datum	297,9901 EUR (13.10.2022)

Enthaltene Werte

Seite 1 von 3

<< < > >>

Name ISIN	Kurs	Diff % Diff /-	Performance	Datum Zeit	Gehandelte Stück Umsatz Geld
A.P. MOLLER-MAERSK A/S CL... DK0010244425	12.700,00	1,36% 170,00		02.10.23 14:19:11	2.359 30.069.757,85
A.P. MOLLER-MAERSK B DK0010244508	12.880,00	1,14% 145,00		02.10.23 14:18:39	8.808 113.827.919,89
AAK AB SE0011337708	196,70	-0,15% -0,30		02.10.23 14:16:38	137.644 27.165.306,61
AB SAGAX NAMN-AKTIER D O... SE0009161052	25,60	-0,19% -0,05		02.10.23 14:19:07	160.654 4.141.058,20
ABB LTD CH0012221716	397,80	1,74% 6,80		02.10.23 14:19:06	396.221 157.435.333,20
ADDLIFE AB SER. B SE0014401378	64,40	-0,54% -0,35		02.10.23 14:05:02	64.236 4.195.467,40
ADDNODE GROUP AB SER. B SE0017885767	65,30	-2,17% -1,45		02.10.23 14:13:16	541.149 36.051.004,70
ADDTECH AB SER. B SE0014781795	174,90	-0,17% -0,30		02.10.23 14:19:18	149.712 26.175.561,10
AFRY AB SE0005999836	131,10	2,10% 2,70		02.10.23 14:18:30	192.945 25.034.433,40
ALFA LAVAL AB SE0000695876	369,20	-1,76% -6,60		02.10.23 14:19:06	156.426 58.358.079,10
ALK-ABELLÓ B A/S DK0061802139	77,50	-2,45% -1,95		02.10.23 14:19:03	136.823 10.732.829,89
ALLEIMA AB NAMN-AKTIER O... SE0017615644	60,10	4,78% 2,74		02.10.23 14:18:59	1.252.147 74.979.991,50
ALM BRAND A/S DK0015250344	10,61	0,19% 0,02		02.10.23 14:17:04	558.993 5.993.598,21
ALVOTECH SA CLASS A LU2458332611	1.275,00	-0,78% -10,00		02.10.23 13:29:41	37.494 48.223.275,00
AMBU A/S DK0060946788	72,38	-2,00% -1,48		02.10.23 14:19:11	539.179 40.071.634,55
ARION BANK HF. NAMENS-AKT... IS0000028157	139,50	1,09% 1,50		02.10.23 13:41:03	18.314 2.552.906,00
ARION BANK HF. NAMN-AKTIE... SE0010413567	10,94	-0,55% -0,06		02.10.23 14:04:43	2.820 30.771,74
ARJO AB NAMN-AKTIER B O.N... SE0010468116	42,24	-0,19% -0,08		02.10.23 14:15:53	52.860 2.241.030,96
ASSA ABLOY AB SER. B SE0007100581	237,30	-0,38% -0,90		02.10.23 14:19:06	277.925 66.210.552,25
ASTRAZENECA PLC GB0009895292	1.474,00	-1,14% -17,00		02.10.23 14:19:22	142.592 210.391.828,00
ATLAS COPCO AB SER. A SE0017486889	147,50	0,17% 0,25		02.10.23 14:19:27	1.129.402 167.243.211,05
ATLAS COPCO AB SER. B SE0017486897	128,10	-0,08% -0,10		02.10.23 14:19:06	511.906 65.836.470,65
ATRIUM LJUNGBERG AB SER. ... SE0000191827	179,00	0,51% 0,90		02.10.23 14:04:36	6.788 1.223.809,00

AUTOLIV INC. SDB SE0000382335	1.063,00	0,33% 3,50		02.10.23 14:19:06	25.657 27.246.944,00
AVANZA BANK HOLDING AB SE0012454072	188,50	-0,48% -0,90		02.10.23 14:17:46	386.273 72.969.315,58
AXFOOD AB SE0006993770	249,30	-0,44% -1,10		02.10.23 14:18:42	57.409 14.398.431,85
BAVARIAN NORDIC A/S DK0015998017	157,85	-0,41% -0,65		02.10.23 14:15:27	154.786 24.535.991,52
BEIJER REF AB SER. B SE0015949748	113,20	-1,99% -2,30		02.10.23 14:16:57	371.894 42.849.656,55
BILIA AB SER. A SE0009921588	109,50	2,82% 3,00		02.10.23 14:18:10	47.689 5.156.563,20
BILLERUD AB SE0000862997	101,85	0,49% 0,50		02.10.23 14:18:58	475.509 48.753.594,13
BIOARCTIC AB SER. B SE0010323311	281,80	-0,42% -1,20		02.10.23 14:15:10	21.536 6.070.360,80
BIOTAGE AB SE0000454746	106,40	-0,93% -1,00		02.10.23 14:03:39	15.771 1.678.058,50
BOLIDEN AB SE0020050417	313,30	-0,37% -1,15		02.10.23 14:19:15	375.646 118.859.271,88
BOOZT AB SE0009888738	90,45	0,06% 0,05		02.10.23 14:19:22	16.861 1.526.144,85
BRAVIDA HOLDING AB SE0007491303	81,75	1,43% 1,15		02.10.23 14:18:25	60.037 4.899.259,22
BRIM HF. IS0000000297	74,20	0,82% 0,60		02.10.23 13:10:20	943 69.970,60
BUFAB AB SE0005677135	274,40	-0,51% -1,40		02.10.23 14:09:49	15.808 4.399.327,60
BURE EQUITY AB SE0000195810	219,00	0,46% 1,00		02.10.23 14:18:44	21.762 4.774.065,50
BYGGFAKTA GROUP NORDIC HO... SE0016798581	27,65	0,36% 0,10		02.10.23 14:14:26	74.783 2.057.450,77
CARGOTEC OYJ CLASS B FI0009013429	39,44	-0,55% -0,22		02.10.23 14:19:00	24.909 987.243,02
CARLSBERG A A/S DK0010181676	1.200,00	-0,83% -10,00		02.10.23 14:09:54	103 124.565,00
CARLSBERG A/S SER. 'B' DK0010181759	878,40	-1,46% -13,00		02.10.23 14:19:04	47.911 42.631.611,80
CASTELLUM AB SE0000379190	112,05	0,63% 0,70		02.10.23 14:19:15	332.258 37.534.613,40
CATENA AB SE0001664707	379,60	-0,11% -0,40		02.10.23 14:15:52	8.512 3.279.645,90
CHEMOMETEC A/S DK0060055861	332,60	-1,13% -3,80		02.10.23 14:18:56	17.332 5.803.591,80
CHRISTIAN HANSEN HOLDING ... DK0060227585	424,40	-1,85% -8,00		02.10.23 14:19:10	64.037 27.432.947,45
CINT GROUP AB NAMN-AKTIER... SE0015483276	10,63	5,98% 0,60		02.10.23 14:18:17	1.518.159 16.208.959,14
CITYCON OYJ FI4000369947	5,295	-0,19% -0,01		02.10.23 14:18:26	75.111 399.412,88
COLOPLAST A/S SER. B DK0060448595	737,00	-1,42% -10,60		02.10.23 14:15:33	44.855 33.259.759,30
COREM PROPERTY GROUP AB SE0010714279	6,74	0,90% 0,06		02.10.23 13:35:01	748 3.376,74
COREM PROPERTY GROUP AB N...	6,015	-0,66%		02.10.23	439.736

SE0010714287		-0,04		14:18:12	2.697.635,26
COREM PROPERTY GROUP AB N...	159,00	1,02%		02.10.23	5.120
SE0015961594		1,60		14:00:42	804.230,40
COREM PROPERTY GROUP AB P...	177,60	-0,22%		02.10.23	3.371
SE0010714311		-0,40		13:40:35	600.472,60
CREADES AB CLASS A	63,25	1,61%		02.10.23	43.464
SE0015661236		1,00		14:19:21	2.754.892,00
DAMPSKIBSSELSKABET NORDEN...	402,00	2,29%		02.10.23	46.665
DK0060083210		9,00		14:18:02	18.772.732,80
DANSKE BANK A/S	162,75	-0,97%		02.10.23	371.395
DK0010274414		-1,60		14:19:14	60.969.851,03
DEMANT A/S	286,80	-1,98%		02.10.23	69.879
DK0060738599		-5,80		14:18:07	20.178.086,15
DFDS A/S	233,20	0,00%		02.10.23	16.846
DK0060655629		0,00		14:17:44	3.957.595,20
DIOES FASTIGHETER AB	62,15	-0,32%		02.10.23	102.244
SE0001634262		-0,20		14:17:03	6.426.450,23
DOMETIC GROUP AB	69,42	0,23%		02.10.23	63.321
SE0007691613		0,16		14:19:00	4.414.341,04
DSV A/S	1.303,00	-1,21%		02.10.23	90.218
DK0060079531		-16,00		14:18:55	118.665.916,50
ELECTROLUX AB SER. A	125,00	-3,85%		28.09.23	10
SE0016589170		-5,00		17:29:31	1.250,00
ELECTROLUX AB SER. B	114,65	1,42%		02.10.23	390.712
SE0016589188		1,60		14:19:06	44.784.683,05
ELECTROLUX PROFESSIONAL A...	57,20	1,33%		02.10.23	34.803
SE0013747870		0,75		14:17:17	1.989.406,70
ELEKTA AB SER. B	75,56	1,53%		02.10.23	579.463
SE0000163628		1,14		14:18:52	43.645.856,61
ELISA OYJ CLASS A	43,62	-0,62%		02.10.23	33.914
FI0009007884		-0,27		14:18:52	1.480.498,25
EMBRACER GROUP AB SER 'B'	21,97	0,27%		02.10.23	1.832.062
SE0016828511		0,06		14:19:13	40.384.671,98
EPIROC AB CLASS A	207,20	-0,38%		02.10.23	115.770
SE0015658109		-0,80		14:18:52	24.113.220,95
EPIROC AB CLASS B	175,20	0,00%		02.10.23	81.513
SE0015658117		0,00		14:16:56	14.324.377,70
EQT AB	216,50	-0,18%		02.10.23	199.923
SE0012853455		-0,40		14:18:20	43.637.972,25
ESSITY AB NAMN-AKTIER A	237,00	0,21%		02.10.23	5.304
SE0009922156		0,50		13:48:44	1.257.985,00
ESSITY AB NAMN-AKTIER B	236,90	0,42%		02.10.23	539.322
SE0009922164		1,00		14:19:08	127.827.034,70
EVOLUTION AB	1.094,60	-1,07%		02.10.23	163.717
SE0012673267		-11,80		14:19:06	179.857.378,80
FABEGE AB	87,50	0,21%		02.10.23	187.862
SE0011166974		0,18		14:18:10	16.550.336,35
FAST PARTNER AB	43,50	2,23%		02.10.23	18.909
SE0013512506		0,95		14:01:17	830.907,20
FASTIGHETS AB BALDER SER....	49,22	-0,16%		02.10.23	718.327
SE0017832488		-0,08		14:18:38	35.932.030,98
FASTPARTNER AB NAMN-AKTIE...	53,40	1,14%		02.10.23	1.880
SE0013512514		0,60		13:05:11	99.745,90
FENIX OUTDOOR INTERNATIONAL...	678,00	1,80%		02.10.23	490
CH0242214887		12,00		13:25:57	330.624,00

FISKARS OYJ CLASS A FI0009000400	17,48	0,23% 0,04		02.10.23 14:14:29	3.347 58.524,34
FLSMIDTH & CO. A/S DK0010234467	309,20	-3,13% -10,00		02.10.23 14:18:02	69.647 21.863.528,00
FORTNOX AB NAMN-AKTIER O.... SE0017161243	57,10	-2,23% -1,30		02.10.23 14:18:30	243.555 14.044.328,28
FORTUM CORPORATION FI0009007132	10,825	-1,55% -0,17		02.10.23 14:19:23	801.842 8.802.167,48
GENMAB A/S DK0010272202	2.445,00	-2,51% -63,00		02.10.23 14:19:15	35.756 88.107.299,50
GETINGE AB SER. B SE0000202624	190,50	-1,14% -2,20		02.10.23 14:19:06	214.263 41.090.341,26
GN STORE NORD A/S DK0010272632	122,95	-3,76% -4,80		02.10.23 14:19:07	373.767 46.823.122,40
H. LUNDBECK A/S SER. A DK0061804697	32,80	-1,74% -0,58		02.10.23 14:17:07	26.652 879.751,48
H. LUNDBECK A/S SER. B DK0061804770	37,68	-1,10% -0,42		02.10.23 14:18:48	326.730 12.350.243,26
HEMNET GROUP AB NAMN-AKTI... SE0015671995	191,90	-0,52% -1,00		02.10.23 14:19:16	27.681 5.334.620,50
HENNES & MAURITZ AB 'B' SE0000106270	155,60	0,09% 0,14		02.10.23 14:19:16	1.151.785 179.679.665,65
HEXAGON AB SER. B SE0015961909	92,76	-0,66% -0,62		02.10.23 14:19:06	734.158 68.506.049,43
HEXATRONIX GROUP AB SE0018040677	43,99	-1,15% -0,51		02.10.23 14:18:37	417.694 18.654.460,43
HEXPOL AB CLASS B SE0007074281	97,00	-0,15% -0,15		02.10.23 14:18:13	306.223 29.807.939,38
HMS NETWORKS AB SE0009997018	396,00	-1,00% -4,00		02.10.23 14:16:02	215.687 86.840.003,20
HOLMEN AB SER. A SE0011090000	424,00	-0,70% -3,00		02.10.23 13:39:01	520 224.328,00
HOLMEN AB SER. B SE0011090018	424,00	-0,42% -1,80		02.10.23 14:18:11	47.368 20.157.552,30
HUFVUDSTADEN AB SER. A SE0000170375	121,40	0,33% 0,40		02.10.23 14:15:19	161.988 19.924.845,45
HUHTAMAEMI OYJ FI0009000459	31,27	0,39% 0,12		02.10.23 14:19:22	67.458 2.114.518,75
HUSQVARNA AB SER. A SE0001662222	83,60	-0,36% -0,30		02.10.23 13:48:43	5.944 500.309,60
HUSQVARNA AB SER. B SE0001662230	83,30	-0,53% -0,44		02.10.23 14:19:07	151.907 12.732.831,14
INDUSTRIVAERDEN AB SER. A SE0000190126	288,70	-0,03% -0,10		02.10.23 14:05:17	54.700 15.807.441,10