

KANADISCHER DOLLAR / HRYWNJA (CAD/UAH)

10.05.2024 23:51:14

Kurs

29,0233 UAH

1 CAD = 29,0233 UAH

1 UAH = 0,03456 CAD

Differenz

 0,55%
(0,16)

Stammdaten

Wechselkurs

-

Börse

OTCD FX Premium

Wertpapierkategorie

Währung

Marktdaten

Eröffnung

28,8606 UAH

Hoch

29,0900 UAH

Tief

28,8553 UAH

Schluss Vortag

28,8652 UAH

Performance und Risiko

	6M	1J	3J
Perf (%)	+9,16%	+5,82%	+26,13%
Perf (abs.)	+2,43	+1,60	+6,01
Beta	-	-	-
Volatilität	6,88	6,13	13,02

Futures und Optionen

Zugehörige Futures

-

Zugehörige Optionen

-

5J











Die Wertentwicklung der Vergangenheit lässt keine verlässlichen Rückschlüsse auf die zukünftige Entwicklung eines Finanzinstruments zu.

Quelle: FactSet

Kursdaten

Ø Kurs 5 Tage Ø Volumen 5 Tage (Stk.)	28,8548 UAH (0)
Ø Kurs 30 Tage Ø Volumen 30 Tage (Stk.)	28,8879 UAH (0)
Ø Kurs 100 Tage Ø Volumen 100 Tage (Stk.)	28,6182 UAH (0)
Ø Kurs 250 Tage Ø Volumen 250 Tage	27,8477 UAH (0)
Hoch seit 1.1. Datum	29,2114 UAH (23.04.2024)
Tief seit 1.1. Datum	27,7773 UAH (24.01.2024)
52 Wochen Hoch Datum	29,2114 UAH (23.04.2024)
52 Wochen Tief Datum	26,4172 UAH (31.10.2023)

Aktuellstes Research

Märkte	Datum	Überschrift	Download
	10.05.2024	 EU News Monthly May 2024	
	08.05.2024	 Marktkommentar	
	06.05.2024	 Anzeichen für eine wirtschaftliche Wende?	
	06.05.2024	 Mixed data on retail sales and industrial output	
	02.05.2024	 FX markets reflect uncertain interest rate outlook	