

PHARMA MAR SA

ISIN: **ES0169501022** WKN: -

Übersicht

16.07.2024 08:00:11

Kurs

38,06 EUR

Differenz  -4,08% (-1,62)

Stammdaten

ISIN	ES0169501022
Symbol	PHM
Börse	Stuttgart
Währung	EUR
Branche	Chemie / Pharma / Gesundheit
Wertpapierkategorie	Aktie
Marktkapitalisierung (Mio)	706 EUR
Benchmark	IBEX 35

Marktdaten

Geld (Volumen)	- (0)
Brief (Volumen)	- (0)
Eröffnung	38,06 EUR
Hoch	38,06 EUR
Tief	38,06 EUR
Schluss Vortag	39,68 EUR
VWAP	-
Volumen (Stück)	0
Gehandelte Stückzahl	0,00
Trades	3
Letztes Volumen	0

Futures und Optionen

Zugehörige Futures	-
Zugehörige Optionen	1.077





5J



Die Wertentwicklung der Vergangenheit lässt keine verlässlichen Rückschlüsse auf die zukünftige Entwicklung eines Finanzinstruments zu.

Quelle: FactSet

Aktuellstes Research

Branchen		Märkte	
Datum		Überschrift	Download
15.07.2024		Aktienempfehlungen Global	
12.07.2024		Global Equity Ratings	
09.07.2024		Aktienempfehlungen Österreich	
24.06.2024		Aktienempfehlungen Österreich	
21.06.2024		Global Equity Ratings	

Details

16.07.2024 08:00:11

Kurs

38,06 EUR

Differenz 📉 -4,08% (-1,62)

Stammdaten

ISIN	ES0169501022
Symbol	PHM
Börse	Stuttgart
Währung	EUR
Branche	Chemie / Pharma / Gesundheit
Wertpapierkategorie	Aktie
Marktkapitalisierung (Mio)	706 EUR
Benchmark	IBEX 35

Marktdaten

Geld (Volumen)	- (0)
Brief (Volumen)	- (0)
Eröffnung	38,06 EUR
Hoch	38,06 EUR
Tief	38,06 EUR
Schluss Vortag	39,68 EUR
VWAP	-
Volumen (Stück)	0
Gehandelte Stückzahl	0,00
Trades	3
Letztes Volumen	0

Performance und Risiko

	6M	1J	3J
Perf (%)	-0,70%	+24,54%	-47,23%
Perf (abs.)	-0,28	+7,82	-35,52
Beta	0,65	0,85	0,71
Volatilität	35,43	33,07	40,64

5J



Die Wertentwicklung der Vergangenheit lässt keine verlässlichen Rückschlüsse auf die zukünftige Entwicklung eines Finanzinstruments zu.

Quelle: FactSet

Kursdaten

Ø Kurs 5 Tage Ø Volumen 5 Tage (Stk.)	37,83 EUR (0)
Ø Kurs 30 Tage Ø Volumen 30 Tage (Stk.)	35,25 EUR (15)
Ø Kurs 100 Tage Ø Volumen 100 Tage (Stk.)	32,12 EUR (12)
Ø Kurs 250 Tage Ø Volumen 250 Tage	34,36 EUR (5)
Hoch seit 1.1. Datum	42,46 EUR (03.01.2024)
Tief seit 1.1. Datum	25,94 EUR (22.04.2024)
52 Wochen Hoch Datum	43,38 EUR (19.12.2023)
52 Wochen Tief Datum	25,94 EUR (22.04.2024)

Alle Börsen für PHARMA MAR SA

Börse	Datum	Zeit	Kurs	Gehandeltes Volumen	Trades
Wiener Börse	16.07.2024	15:30	38,10 EUR	0,00	4
Tradegate	16.07.2024	22:02	38,58 EUR	0,00	1
Stuttgart	16.07.2024	08:00	38,06 EUR	0,00	3
München	16.07.2024	08:08	38,54 EUR	0,00	2
London Stock Exchange European Trade Reporting	16.07.2024	17:30	38,44 EUR	0,00	2
Frankfurt	16.07.2024	08:04	38,14 EUR	0,00	2
FINRA other OTC Issues	02.07.2024	19:22	34,26 USD	0,00	1

Düsseldorf	16.07.2024	19:31	38,12 EUR	0,00	7
Berlin	16.07.2024	21:50	38,54 EUR	0,00	19
BME Continuous Market	16.07.2024	17:35	38,44 EUR	1,14	547

Firmenprofil

Firmenlogo



Kontaktdetails

PHARMA MAR SA

--

Telefon-

Fax: -

E-mail: -

Firmenprofil

-

Vorstandsmitglieder

José María Fernández Sousa-Faro
Vorstandsvorsitzender

José Luis Moreno Martínez-Losa
Vorstandsmitglied

José Luis Ortega Conejero
Vorstandsmitglied

Juan Carlos Villalón Gomez
Vorstandsmitglied

Juan Gómez Pulido
Vorstandsmitglied

Luis Mora Capitán
Vorstandsmitglied

María Concepción Sanz
Vorstandsmitglied

María Luisa de Francia Caballero
Vorstandsmitglied

Sandra Llamera Sánchez
Vorstandsmitglied

Aufsichtsrat

Montserrat Andrade Detrell
Aufsichtsratsmitglied

Blanca Hernández Rodríguez
Aufsichtsratsmitglied

Carlos Solchaga Catalán
Aufsichtsratsmitglied

Eduardo Serra Rexach
Aufsichtsratsmitglied

Emiliano Calvo Aller
Aufsichtsratsmitglied

Mariano Esteban Rodríguez
Aufsichtsratsmitglied

Martín-Delgado Fernando
Aufsichtsratsmitglied

Pedro Fernández Puentes
Aufsichtsratsmitglied

Rosa María Sánchez-Yebra Alonso
Aufsichtsratsmitglied

Sandra Ortega Mera
Aufsichtsratsmitglied

Soledad Cuenca Miranda
Aufsichtsratsmitglied