

OMX NORDIC 40

ISIN: **SE0001809476** WKN: -

Übersicht

18.09.2024 17:35:09

Kurs

2.803,5061

EUR

Differenz 📉 -1,13% (-32,12)

Stammdaten

ISIN SE0001809476

Symbol -

Land Schweden

Anzahl der enthaltenen Werte im Index 40

Index-Typ -

Wertpapierkategorie Index

Top 5

Name	Kurs	+ - (%)	Trend
STORA ENSO...	11,235	+0,90	➡
UPM KYMMEN...	29,61	+0,61	➡
KONE OYJ	50,12	+0,48	➡
BOLIDEN AB	298,00	+0,47	➡
SKF AB SER...	197,10	+0,41	➡

Intraday 1W 1M 6M 1J 3J

Flop 5

Name	Kurs	+ - (%)	Trend
NOVO-NORDI...	882,20	-2,35	📉
SAMPO PLC ...	41,36	-2,22	📉
EQT AB	352,50	-1,89	📉
PANDORA A/...	1.146,00	-1,72	📉
NIBE INDUS...	48,77	-1,65	📉

Intraday 1W 1M 6M 1J 3J



Die Wertentwicklung der Vergangenheit lässt keine verlässlichen Rückschlüsse auf die zukünftige Entwicklung eines Finanzinstruments zu.

Quelle: FactSet

Aktuellstes Research

Märkte	Datum	Überschrift	Download
	11.09.2024	Global Equity Ratings	📄
	11.09.2024	Aktienempfehlungen Global	📄
	09.09.2024	Marktkommentar	📄
	05.09.2024	Global Equity Ratings	📄
	05.09.2024	Aktienempfehlungen Global	📄

**Nähere Infos zu den Ländern &
Regionen**

➤ Märkte nach Region

Details

18.09.2024 17:35:09

Kurs

2.803,5061

EUR

Differenz  -1,13% (-32,12)

Stammdaten

ISIN SE0001809476

Symbol -

Land Schweden

Wertpapierkategorie Index

Anzahl der enthaltenen
Werte im Index 40

Marktdaten

Eröffnung 2.826,2711 EUR

Hoch 2.829,2651 EUR

Tief 2.800,1646 EUR

Schluss Vortag 2.835,6290 EUR

Volumen (Mio.) -

Volumen (Stück) -

Performance und Risiko

	6M	1J	3J
Perf (%)	+0,27%	+21,20%	+19,17%
Perf (abs.)	+7,54	+490,47	+451,00
Beta	-	-	-
Volatilität	14,45	14,07	17,80



5J





Die Wertentwicklung der Vergangenheit lässt keine verlässlichen Rückschlüsse auf die zukünftige Entwicklung eines Finanzinstruments zu.

Quelle: FactSet

Kursdaten

Ø Kurs 5 Tage Ø Volumen 5 Tage (Stk.)	2.823,4363 EUR (0)
Ø Kurs 30 Tage Ø Volumen 30 Tage (Stk.)	2.800,4480 EUR (0)
Ø Kurs 100 Tage Ø Volumen 100 Tage (Stk.)	2.827,6103 EUR (0)
Ø Kurs 250 Tage Ø Volumen 250 Tage	2.655,0831 EUR (0)
Hoch seit 1.1. Datum	2.968,2265 EUR (12.06.2024)
Tief seit 1.1. Datum	2.485,3298 EUR (17.01.2024)
52 Wochen Hoch Datum	2.968,2265 EUR (12.06.2024)
52 Wochen Tief Datum	2.207,6425 EUR (26.10.2023)

Enthaltene Werte

Name  ISIN	Kurs	Diff %  Diff /-	Performance 	Datum Zeit	Gehandelte Stück  Umsatz Geld 
ABB LTD CH0012221716	573,60	-0,35% -2,00		18.09.24 18:00:00	362.309 207.848.074,60
ALFA LAVAL AB SE0000695876	464,00	-0,49% -2,30		18.09.24 18:00:00	512.757 237.695.429,35
ASSA ABLOY AB SER. B SE0007100581	331,70	-0,87% -2,90		18.09.24 18:00:00	1.972.182 654.828.198,05
ASTRAZENECA PLC GB0009895292	1.598,00	-0,75% -12,00		18.09.24 18:00:00	149.176 238.459.134,25
ATLAS COPCO AB SER. A SE0017486889	179,75	-0,75% -1,35		18.09.24 18:00:00	2.429.231 436.683.875,10
ATLAS COPCO AB SER. B SE0017486897	157,65	-1,19% -1,90		18.09.24 18:00:00	874.961 138.186.542,48
BOLIDEN AB SE0020050417	298,00	0,47% 1,40		18.09.24 18:00:00	754.668 224.265.755,15
CARLSBERG A/S SER. 'B' DK0010181759	782,20	-1,44% -11,40		18.09.24 17:20:00	175.611 137.810.572,40
COLOPLAST A/S SER. B DK0060448595	911,20	-1,09% -10,00		18.09.24 17:20:00	146.075 133.131.570,70
DANSKE BANK A/S DK0010274414	204,60	-0,29% -0,60		18.09.24 17:20:00	972.001 198.681.384,90
DSV A/S DK0060079531	1.385,00	-1,56% -22,00		18.09.24 17:20:00	587.155 809.875.655,75
EQT AB SE0012853455	352,50	-1,89% -6,80		18.09.24 18:00:00	645.434 227.437.634,70
ESSITY AB NAMN-AKTIER B SE0009922164	316,90	-0,81% -2,60		18.09.24 18:00:00	1.308.907 415.890.918,80
EVOLUTION AB SE0012673267	999,80	-0,47% -4,70		18.09.24 18:00:00	382.801 382.862.341,30
GENMAB A/S DK0010272202	1.759,50	-0,87% -15,50		18.09.24 17:20:00	120.304 211.123.798,75
HENNES & MAURITZ AB 'B' SE0000106270	175,35	-0,09% -0,15		18.09.24 18:00:00	1.630.893 285.763.538,44
HEXAGON AB SER. B SE0015961909	99,68	-0,67% -0,67		18.09.24 18:00:00	2.407.147 239.500.745,13
INVESTOR AB SER. B SE0015811963	302,00	-1,13% -3,45		18.09.24 18:00:00	2.595.955 785.009.989,83
KONE OYJ FI0009013403	50,12	0,48% 0,24		18.09.24 18:00:00	306.167 15.338.591,26
NESTE CORPORATION FI0009013296	16,315	0,34% 0,06		18.09.24 18:00:00	1.225.629 20.013.930,36
NIBE INDUSTRIER AB SER. B SE0015988019	48,77	-1,65% -0,82		18.09.24 18:00:00	4.760.026 231.591.406,80
NOKIA CORPORATION FI0009000681	3,7805	-0,47% -0,02		18.09.24 18:00:00	9.141.437 34.516.726,87
NORDEA BANK ABP FI4000297767	118,60	-0,75% -0,90		18.09.24 18:00:00	1.588.244 188.888.574,78
NOVO-NORDISK AS B DK0062498333	882,20	-2,35% -21,20		18.09.24 17:20:00	1.896.932 1.678.525.039,45
NOVONESIS A/S SER. B DK0060336014	456,20	-1,45% -6,70		18.09.24 17:20:00	445.350 203.487.621,35

OERSTED A/S DK0060094928	435,50	-1,05% -4,60		18.09.24 17:20:00	233.505 101.688.210,50
PANDORA A/S DK0060252690	1.146,00	-1,72% -20,00		18.09.24 17:20:00	145.291 166.736.609,50
SAAB AB SER. B SE0021921269	221,65	0,23% 0,50		18.09.24 18:00:00	1.131.453 251.198.940,19
SAMPO PLC 'A' FI4000552500	41,36	-2,22% -0,94		18.09.24 18:00:00	1.871.720 77.427.294,69
SANDVIK AB SE0000667891	211,10	0,09% 0,20		18.09.24 18:00:00	982.039 206.968.681,15
SKANDINAVISKA ENSKILDA BA... SE0000148884	157,00	-0,19% -0,30		18.09.24 18:00:00	1.608.603 252.244.942,13
SKF AB SER. B SE0000108227	197,10	0,41% 0,80		18.09.24 18:00:00	3.405.447 671.398.749,13
STORA ENSO OYJ R FI0009005961	11,235	0,90% 0,10		18.09.24 18:00:00	1.579.078 17.732.197,36
SVENSKA CELLULOSA AB SCA ... SE0000112724	143,85	-0,59% -0,85		18.09.24 18:00:00	1.267.259 182.172.461,11
SVENSKA HANDELSBANKEN AB ... SE0007100599	105,40	-0,05% -0,05		18.09.24 18:00:00	2.603.959 274.294.582,06
SWEDBANK AB SER A SE0000242455	216,70	-0,78% -1,70		18.09.24 18:00:00	1.448.256 314.158.591,65
TELEFONAKTIEBOLAGET LM ER... SE0000108656	75,14	0,24% 0,18		18.09.24 18:00:00	5.002.376 375.499.612,05
UPM KYMMENE OYJ FI0009005987	29,61	0,61% 0,18		18.09.24 18:00:00	1.280.475 37.875.593,00
VESTAS WIND SYSTEMS A/S DK0061539921	163,65	0,31% 0,50		18.09.24 17:20:00	1.354.166 220.993.637,43
VOLVO AB SER. B SE0000115446	261,60	0,38% 1,00		18.09.24 18:00:00	2.146.312 559.585.738,65