

OMX NORDIC 40

ISIN: **SE0001809476** WKN: -

Übersicht

16.08.2024 14:37:50

Kurs

2.791,7213

EUR

Differenz 📉 -0,31% (-8,54)

Stammdaten

ISIN SE0001809476

Symbol -

Land Schweden

Anzahl der enthaltenen Werte im Index 40

Index-Typ -

Wertpapierkategorie Index

Top 5

Name	Kurs	+ - (%)	Trend
NIBE INDUS...	49,08	+3,57	📈
EVOLUTION ...	1.035,00	+0,93	➡️
EQT AB	328,20	+0,80	➡️
ESSITY AB ...	298,30	+0,74	➡️
NESTE CORP...	19,95	+0,58	➡️

Intraday 1W 1M 6M 1J 3J

Flop 5

Name	Kurs	+ - (%)	Trend
OERSTED A/...	379,70	-3,14	📉
DSV A/S	1.236,50	-1,87	📉
NOKIA CORP...	3,683	-1,11	📉
BOLIDEN AB	302,10	-0,95	➡️
NOVO-NORDI...	922,30	-0,64	➡️

Intraday 1W 1M 6M 1J 3J



Die Wertentwicklung der Vergangenheit lässt keine verlässlichen Rückschlüsse auf die zukünftige Entwicklung eines Finanzinstruments zu.

Quelle: FactSet

Aktuellstes Research

Märkte	Datum	Überschrift	Download
	12.08.2024	Global Equity Ratings	📄
	12.08.2024	Aktienempfehlungen Global	📄
	12.08.2024	Marktkommentar	📄
	26.07.2024	Equity Weekly	📄
	24.07.2024	Global Equity Ratings	📄



**Nähere Infos zu den Ländern &
Regionen**

➤ Märkte nach Region

Details

16.08.2024 14:37:50

Kurs

2.791,7213

EUR

Differenz ▼ -0,31% (-8,54)

Stammdaten

ISIN SE0001809476

Symbol -

Land Schweden

Wertpapierkategorie Index

Anzahl der enthaltenen Werte im Index 40

Marktdaten

Eröffnung 2.799,2405 EUR

Hoch 2.804,9864 EUR

Tief 2.790,8170 EUR

Schluss Vortag 2.800,2628 EUR

Volumen (Mio.) -

Volumen (Stück) -

Performance und Risiko

	6M	1J	3J
Perf (%)	+4,26%	+22,02%	+15,70%
Perf (abs.)	+114,35	+505,42	+379,93
Beta	-	-	-
Volatilität	14,79	14,04	17,79

5J





























Die Wertentwicklung der Vergangenheit lässt keine verlässlichen Rückschlüsse auf die zukünftige Entwicklung eines Finanzinstruments zu.

Quelle: FactSet

Kursdaten

Ø Kurs 5 Tage Ø Volumen 5 Tage (Stk.)	2.760,6794 EUR (0)
Ø Kurs 30 Tage Ø Volumen 30 Tage (Stk.)	2.788,9691 EUR (0)
Ø Kurs 100 Tage Ø Volumen 100 Tage (Stk.)	2.810,9750 EUR (0)
Ø Kurs 250 Tage Ø Volumen 250 Tage	2.607,9877 EUR (0)
Hoch seit 1.1. Datum	2.968,2265 EUR (12.06.2024)
Tief seit 1.1. Datum	2.485,3298 EUR (17.01.2024)
52 Wochen Hoch Datum	2.968,2265 EUR (12.06.2024)
52 Wochen Tief Datum	2.207,6425 EUR (26.10.2023)

Enthaltene Werte

Name  ISIN	Kurs	Diff %  Diff /-	Performance 	Datum Zeit	Gehandelte Stück  Umsatz Geld 
ABB LTD CH0012221716	571,60	0,25% 1,40		16.08.24 14:35:31	283.008 161.888.532,00
ALFA LAVAL AB SE0000695876	453,30	-0,46% -2,10		16.08.24 14:37:29	120.291 54.775.146,25
ASSA ABLOY AB SER. B SE0007100581	311,60	0,03% 0,10		16.08.24 14:37:21	275.283 85.915.127,20
ASTRAZENECA PLC GB0009895292	1.787,00	0,14% 2,50		16.08.24 14:37:40	83.049 147.788.735,00
ATLAS COPCO AB SER. A SE0017486889	182,75	0,27% 0,50		16.08.24 14:37:38	899.261 164.392.089,86
ATLAS COPCO AB SER. B SE0017486897	160,70	-0,19% -0,30		16.08.24 14:37:38	678.785 109.362.735,71
BOLIDEN AB SE0020050417	302,10	-0,95% -2,90		16.08.24 14:37:33	422.737 128.583.297,60
CARLSBERG A/S SER. 'B' DK0010181759	776,00	-0,54% -4,20		16.08.24 14:36:30	76.144 59.218.458,20
COLOPLAST A/S SER. B DK0060448595	925,40	-0,47% -4,40		16.08.24 14:37:23	31.940 29.524.168,60
DANSKE BANK A/S DK0010274414	205,10	0,05% 0,10		16.08.24 14:36:25	230.782 47.398.458,70
DSV A/S DK0060079531	1.236,50	-1,87% -23,50		16.08.24 14:37:07	92.901 115.597.271,25
EQT AB SE0012853455	328,20	0,80% 2,60		16.08.24 14:36:52	340.420 112.447.065,35
ESSITY AB NAMN-AKTIER B SE0009922164	298,30	0,74% 2,20		16.08.24 14:35:26	346.412 103.116.137,50
EVOLUTION AB SE0012673267	1.035,00	0,93% 9,50		16.08.24 14:36:48	152.552 157.826.080,00
GENMAB A/S DK0010272202	1.837,00	-0,33% -6,00		16.08.24 14:36:44	25.031 46.110.136,25
HENNES & MAURITZ AB 'B' SE0000106270	160,35	0,50% 0,80		16.08.24 14:37:20	730.443 117.710.323,09
HEXAGON AB SER. B SE0015961909	102,70	-0,29% -0,30		16.08.24 14:36:50	940.080 97.022.563,08
INVESTOR AB SER. B SE0015811963	294,90	0,34% 1,00		16.08.24 14:37:43	1.166.922 344.097.396,35
KONE OYJ FI0009013403	46,10	0,39% 0,18		16.08.24 14:37:24	37.267 1.717.043,69
NESTE CORPORATION FI0009013296	19,95	0,58% 0,12		16.08.24 14:36:44	434.310 8.664.788,44
NIBE INDUSTRIER AB SER. B SE0015988019	49,08	3,57% 1,69		16.08.24 14:37:22	23.431.890 1.204.994.484,12
NOKIA CORPORATION FI0009000681	3,683	-1,11% -0,04		16.08.24 14:37:45	3.911.804 14.485.184,25
NORDEA BANK ABP FI4000297767	119,85	-0,42% -0,50		16.08.24 14:37:13	1.401.830 168.581.067,49
NOVO-NORDISK AS B DK0062498333	922,30	-0,64% -5,90		16.08.24 14:37:38	652.892 601.814.850,05
NOVONESIS A/S SER. B DK0060336014	436,00	0,25% 1,10		16.08.24 14:37:40	90.849 39.628.543,85

OERSTED A/S DK0060094928	379,70	-3,14% -12,30		16.08.24 14:36:37	395.866 152.843.756,00
PANDORA A/S DK0060252690	1.063,50	0,14% 1,50		16.08.24 14:36:58	29.919 31.868.541,00
SAAB AB SER. B SE0021921269	257,20	-0,04% -0,10		16.08.24 14:37:41	749.349 193.241.873,92
SAMPO PLC 'A' FI4000552500	40,68	-0,46% -0,19		16.08.24 14:37:07	231.748 9.448.070,51
SANDVIK AB SE0000667891	208,30	-0,53% -1,10		16.08.24 14:36:42	451.251 94.541.272,30
SKANDINAVISKA ENSKILDA BA... SE0000148884	154,75	0,36% 0,55		16.08.24 14:37:35	790.504 122.583.621,01
SKF AB SER. B SE0000108227	190,25	-0,44% -0,85		16.08.24 14:37:13	191.124 36.497.484,24
STORA ENSO OYJ R FI0009005961	11,07	0,09% 0,01		16.08.24 14:37:27	260.599 2.884.963,70
SVENSKA CELLULOSA AB SCA ... SE0000112724	137,85	-0,40% -0,55		16.08.24 14:35:10	444.976 61.662.304,14
SVENSKA HANDELSBANKEN AB ... SE0007100599	103,30	-0,14% -0,15		16.08.24 14:37:40	1.230.522 127.449.174,09
SWEDBANK AB SER A SE0000242455	212,40	0,19% 0,40		16.08.24 14:37:09	588.118 125.105.460,25
TELEFONAKTIEBOLAGET LM ER... SE0000108656	73,58	0,30% 0,22		16.08.24 14:37:28	1.868.663 137.855.843,07
UPM KYMMENE OYJ FI0009005987	30,12	-0,10% -0,03		16.08.24 14:35:00	131.015 3.953.965,42
VESTAS WIND SYSTEMS A/S DK0061539921	160,35	0,16% 0,25		16.08.24 14:37:35	486.662 78.103.049,07
VOLVO AB SER. B SE0000115446	262,20	-0,53% -1,40		16.08.24 14:37:33	684.152 180.654.767,25