

OMX NORDIC 40

ISIN: SE0001809476 WKN: -

Übersicht

30.04.2024 17:35:08

Kurs

2.756,4836

EUR

Differenz ▲ 0,25% (6,78)

Stammdaten

ISIN SE0001809476

Symbol -

Land Schweden

Anzahl der enthaltenen Werte im Index 40

Index-Typ -

Wertpapierkategorie Index

Top 5

Name	Kurs	+ - (%)	Trend
NOVO-NORDI...	902,60	+2,01	▲
VESTAS WIN...	188,40	+1,81	▲
ASTRAZENECA...	12.062,00	+0,97	↔
EQT AB	302,30	+0,90	↔
SVENSKA CE...	162,05	+0,68	↔

Intraday 1W 1M 6M 1J 3J

Flop 5

Name	Kurs	+ - (%)	Trend
A.P. MOLLE...	10.190,00	-3,82	▼
HEXAGON AB...	116,75	-3,11	▼
DSV A/S	997,80	-1,79	▼
COLOPLAST	846,40	-1,79	▼
...			
OERSTED A/...	385,70	-1,73	▼

Intraday 1W 1M 6M 1J 3J

5J



Die Wertentwicklung der Vergangenheit lässt keine verlässlichen Rückschlüsse auf die zukünftige Entwicklung eines Finanzinstruments zu.

Quelle: FactSet

Aktuellstes Research

Märkte

Datum	Überschrift	Download
26.04.2024	Global Equity Ratings	Download
26.04.2024	Aktienempfehlungen Global	Download
03.04.2024	Global Equity Ratings	Download
03.04.2024	Aktienempfehlungen Global	Download
26.03.2024	Global Strategy 2Q 2024	Download



**Nähere Infos zu den Ländern &
Regionen**

➤ Märkte nach Region

Details

30.04.2024 17:35:08

Kurs

2.756,4836

EUR

Differenz



0,25% (6,78)

Stammdaten

ISIN SE0001809476

Symbol -

Land Schweden

Wertpapierkategorie Index

Anzahl der enthaltenen Werte im Index 40

Marktdaten

Eröffnung 2.745,7344 EUR

Hoch 2.770,2024 EUR

Tief 2.728,0802 EUR

Schluss Vortag 2.749,7017 EUR

Volumen (Mio.) -

Volumen (Stück) -

Performance und Risiko

	6M	1J	3J
Perf (%)	+23,18%	+17,30%	+28,60%
Perf (abs.)	+518,66	+406,62	+613,07
Beta	-	-	-
Volatilität	12,03	13,81	17,59

5J






Die Wertentwicklung der Vergangenheit lässt keine verlässlichen Rückschlüsse auf die zukünftige Entwicklung eines Finanzinstruments zu.

Quelle: FactSet

Kursdaten

Ø Kurs 5 Tage Ø Volumen 5 Tage (Stk.)	2.740,4927 EUR (0)
Ø Kurs 30 Tage Ø Volumen 30 Tage (Stk.)	2.752,3676 EUR (0)
Ø Kurs 100 Tage Ø Volumen 100 Tage (Stk.)	2.648,8452 EUR (0)
Ø Kurs 250 Tage Ø Volumen 250 Tage	2.446,4331 EUR (0)
Hoch seit 1.1. Datum	2.856,2354 EUR (14.03.2024)
Tief seit 1.1. Datum	2.485,3298 EUR (17.01.2024)
52 Wochen Hoch Datum	2.856,2354 EUR (14.03.2024)
52 Wochen Tief Datum	2.207,6425 EUR (26.10.2023)

Enthaltene Werte

Name  ISIN	Kurs	Diff %  Diff /-	Performance 	Datum Zeit	Gehandelte Stück  Umsatz Geld 
A.P. MOLLER-MAERSK B DK0010244508	10.190,00	-3,82% -405,00		30.04.24 16:59:34	38.129 390.090.237,50
ABB LTD CH0012221716	544,20	0,15% 0,80		30.04.24 12:59:39	277.918 150.827.874,30
ALFA LAVAL AB SE0000695876	473,60	-0,55% -2,60		30.04.24 12:59:31	669.966 316.062.498,80
ASSA ABLOY AB SER. B SE0007100581	295,00	-1,47% -4,40		30.04.24 12:59:34	1.673.379 494.103.294,35
ASTRAZENECA PLC GB0009895292	1.671,50	0,97% 16,00		30.04.24 12:59:33	124.463 207.049.574,75
ATLAS COPCO AB SER. A SE0017486889	195,45	0,08% 0,15		30.04.24 12:59:40	4.427.128 865.719.820,11
ATLAS COPCO AB SER. B SE0017486897	167,50	-0,09% -0,15		30.04.24 12:59:56	1.538.102 258.030.392,90
BOLIDEN AB SE0020050417	368,10	0,63% 2,30		30.04.24 12:59:41	1.375.559 504.646.744,50
CARLSBERG A/S SER. 'B' DK0010181759	943,20	-1,01% -9,60		30.04.24 16:59:35	320.560 302.666.881,30
COLOPLAST A/S SER. B DK0060448595	846,40	-1,79% -15,40		30.04.24 16:59:51	274.442 232.559.616,50
DANSKE BANK A/S DK0010274414	202,00	-0,49% -1,00		30.04.24 16:59:38	852.887 172.566.185,95
DSV A/S DK0060079531	997,80	-1,79% -18,20		30.04.24 16:59:39	478.486 478.578.208,45
EQT AB SE0012853455	302,30	0,90% 2,70		30.04.24 12:59:59	380.634 114.775.736,10
ESSITY AB NAMN-AKTIER B SE0009922164	274,60	0,15% 0,40		30.04.24 12:59:56	1.246.882 342.317.573,55
EVOLUTION AB SE0012673267	1.232,00	0,61% 7,50		30.04.24 12:59:48	275.464 337.997.956,00
GENMAB A/S DK0010272202	1.956,50	-0,69% -13,50		30.04.24 16:59:50	122.811 240.655.123,75
HENNES & MAURITZ AB 'B' SE0000106270	176,75	-1,42% -2,55		30.04.24 12:59:39	2.028.024 356.712.127,48
HEXAGON AB SER. B SE0015961909	116,75	-3,11% -3,75		30.04.24 12:59:40	4.474.369 521.046.870,88
INVESTOR AB SER. A SE0015811955	270,80	-0,11% -0,30		30.04.24 12:59:31	162.718 43.961.191,80
INVESTOR AB SER. B SE0015811963	272,35	0,09% 0,25		30.04.24 12:59:45	2.378.073 646.660.032,30
KONE OYJ FI0009013403	45,80	-1,04% -0,48		30.04.24 17:29:34	433.701 19.863.143,20
NESTE CORPORATION FI0009013296	21,34	-1,02% -0,22		30.04.24 17:29:36	2.654.872 57.316.295,13
NIBE INDUSTRIER AB SER. B SE0015988019	51,60	-0,96% -0,50		30.04.24 12:59:38	2.781.940 143.358.830,68
NOKIA CORPORATION FI0009000681	3,4115	-0,96% -0,03		30.04.24 17:29:54	12.402.633 42.327.543,89
NORDEA BANK ABP FI4000297767	128,60	0,31% 0,40		30.04.24 12:59:55	1.849.743 236.442.281,01

NOVO-NORDISK AS B DK0062498333	902,60	2,01% 17,80		30.04.24 16:59:47	4.324.631 3.883.415.114,15
NOVONESIS A/S SER. B DK0060336014	388,60	-0,28% -1,10		30.04.24 16:59:44	812.987 316.915.475,15
OERSTED A/S DK0060094928	385,70	-1,73% -6,80		30.04.24 16:59:50	440.278 170.147.884,55
PANDORA A/S DK0060252690	1.069,50	-1,52% -16,50		30.04.24 16:59:51	194.992 209.220.615,00
SAMPO PLC 'A' FI4000552500	37,92	-1,25% -0,48		30.04.24 17:29:33	848.277 32.195.393,24
SANDVIK AB SE0000667891	222,70	-1,72% -3,90		30.04.24 12:59:37	2.187.568 486.753.864,70
SKANDINAVISKA ENSKILDA BA... SE0000148884	145,30	0,07% 0,10		30.04.24 12:59:39	2.082.401 296.691.379,95
STORA ENSO OYJ R FI0009005961	12,55	-0,44% -0,06		30.04.24 17:29:47	1.169.930 14.713.265,99
SVENSKA CELLULOSA AB SCA ... SE0000112724	162,05	0,68% 1,10		30.04.24 12:59:42	873.034 140.935.418,89
SVENSKA HANDELSBANKEN AB ... SE0007100599	96,18	0,67% 0,64		30.04.24 12:59:40	5.962.176 572.518.154,73
SWEDBANK AB SER A SE0000242455	212,40	0,24% 0,50		30.04.24 12:59:40	1.439.822 305.319.378,40
TELEFONAKTIEBOLAGET LM ER... SE0000108656	56,22	-0,46% -0,26		30.04.24 12:59:54	4.659.435 261.806.313,85
UPM KYMMENE OYJ FI0009005987	32,92	-0,42% -0,14		30.04.24 17:29:30	1.045.510 34.403.798,69
VESTAS WIND SYSTEMS A/S DK0061539921	188,40	1,81% 3,35		30.04.24 16:59:54	2.145.572 403.184.485,18
VOLVO AB SER. B SE0000115446	283,40	-0,39% -1,10		30.04.24 12:59:46	1.746.439 495.362.822,70