

## ADDLIFE AB SER. B

ISIN: SE0014401378 WKN: -

## Übersicht

13.09.2024 18:00:00

Kurs  
164,20 SEKDifferenz  0,55% (0,90)

## Stammdaten

ISIN	SE0014401378
Symbol	ALIF B
Börse	Nasdaq Stockholm
Währung	SEK
Branche	Chemie / Pharma / Gesundheit
Wertpapierkategorie	Aktie
Marktkapitalisierung (Mio)	1.700 EUR
Benchmark	OMX STOCKHOLM 30 INDEX

## Marktdaten

Geld (Volumen)	163,80 SEK (306)
Brief (Volumen)	164,10 SEK (113)
Eröffnung	163,30 SEK
Hoch	165,10 SEK
Tief	161,00 SEK
Schluss Vortag	163,30 SEK
VWAP	162,8973 SEK
Volumen (Stück)	110.805
Gehandelte Stückzahl	18.050.880,20
Trades	1.285
Letztes Volumen	-

## Futures und Optionen

Zugehörige Futures	-
Zugehörige Optionen	-





5J



Die Wertentwicklung der Vergangenheit lässt keine verlässlichen Rückschlüsse auf die zukünftige Entwicklung eines Finanzinstruments zu.

Quelle: FactSet

## Aktuellstes Research

Branchen		
Datum	Überschrift	Download
13.09.2024	 Equity Weekly	
11.09.2024	 Global Equity Ratings	
11.09.2024	 Aktienempfehlungen Global	
09.09.2024	 Aktienempfehlungen Österreich	
05.09.2024	 Global Equity Ratings	

## Details

13.09.2024 18:00:00

### Kurs

164,20 SEK

Differenz ▲ 0,55% (0,90)

### Stammdaten

ISIN	SE0014401378
Symbol	ALIF B
Börse	Nasdaq Stockholm
Währung	SEK
Branche	Chemie / Pharma / Gesundheit
Wertpapierkategorie	Aktie
Marktkapitalisierung (Mio)	1.700 EUR
Benchmark	OMX STOCKHOLM 30 INDEX

### Marktdaten

Geld (Volumen)	163,80 SEK (306)
Brief (Volumen)	164,10 SEK (113)
Eröffnung	163,30 SEK
Hoch	165,10 SEK
Tief	161,00 SEK
Schluss Vortag	163,30 SEK
VWAP	162,8973 SEK
Volumen (Stück)	110.805
Gehandelte Stückzahl	18.050.880,20
Trades	1.285
Letztes Volumen	-

### Performance und Risiko

	6M	1J	3J
Perf (%)	+53,03%	+145,07%	-52,73%
Perf (abs.)	+56,90	+97,20	-183,20
Beta	-	-	-
Volatilität	34,72	43,59	56,50

5J



Die Wertentwicklung der Vergangenheit lässt keine verlässlichen Rückschlüsse auf die zukünftige Entwicklung eines Finanzinstruments zu.

Quelle: FactSet

### Kursdaten

Ø Kurs 5 Tage   Ø Volumen 5 Tage (Stk.)	164,24 SEK (79.221)
Ø Kurs 30 Tage   Ø Volumen 30 Tage (Stk.)	156,28 SEK (86.247)
Ø Kurs 100 Tage   Ø Volumen 100 Tage (Stk.)	135,15 SEK (115.853)
Ø Kurs 250 Tage   Ø Volumen 250 Tage	110,70 SEK (187.799)
Hoch seit 1.1.   Datum	169,80 SEK (11.09.2024)
Tief seit 1.1.   Datum	94,65 SEK (06.03.2024)
52 Wochen Hoch   Datum	169,80 SEK (11.09.2024)
52 Wochen Tief   Datum	54,75 SEK (25.10.2023)

### Arbitrage Ansichten

Börse	Datum	Zeit	Kurs	Gehandeltes Volumen	Trades
Stuttgart	13.09.2024	08:06	14,11 EUR	0,00	3
Nasdaq Stockholm	13.09.2024	18:00	164,20 SEK	18,05	1.285
München	13.09.2024	08:07	14,45 EUR	0,00	1
London Stock Exchange	10.09.2024	17:38	168,00 SEK	1,26	1
Frankfurt	13.09.2024	08:09	14,28 EUR	0,00	2
FINRA other OTC Issues	19.07.2023	18:42	7,94 USD	0,01	1
Düsseldorf	13.09.2024	19:32	14,38 EUR	0,00	7



## Firmenprofil

### Firmenlogo



### Firmenprofil

-

### Kontaktdetails

ADDLIFE

--

----

Telefon-

Fax: -

E-mail: -