

## AGFA-GEVAERT NV

ISIN: BE0003755692 WKN: 964653

## Übersicht

28.06.2024 08:04:49

Kurs  
1,118 EURDifferenz  -1,06% (-0,01)

## Stammdaten

ISIN	BE0003755692
Symbol	AGFB
Börse	Frankfurt
Währung	EUR
Branche	Technologie
Wertpapierkategorie	Aktie
Marktkapitalisierung (Mio)	172 EUR
Benchmark	BEL 20 INDEX

## Marktdaten

Geld (Volumen)	-
Brief (Volumen)	-
Eröffnung	1,118 EUR
Hoch	1,118 EUR
Tief	1,118 EUR
Schluss Vortag	1,13 EUR
VWAP	1,13 EUR
Volumen (Stück)	0
Gehandelte Stückzahl	0,00
Trades	2
Letztes Volumen	0

## Futures und Optionen

Zugehörige Futures	-
Zugehörige Optionen	-








5J



Die Wertentwicklung der Vergangenheit lässt keine verlässlichen Rückschlüsse auf die zukünftige Entwicklung eines Finanzinstruments zu.

Quelle: FactSet

## Aktuellstes Research

Branchen		Märkte	
Datum		Überschrift	Download
24.06.2024		Aktienempfehlungen Österreich	
21.06.2024		Equity Weekly	
21.06.2024		Global Equity Ratings	
21.06.2024		Aktienempfehlungen Global	
14.06.2024		Global Equity Ratings	

## Details

28.06.2024 08:04:49

Kurs

1,118 EUR

Differenz ▼ -1,06% (-0,01)

## Stammdaten

ISIN	BE0003755692
Symbol	AGFB
Börse	Frankfurt
Währung	EUR
Branche	Technologie
Wertpapierkategorie	Aktie
Marktkapitalisierung (Mio)	172 EUR
Benchmark	BEL 20 INDEX

## Marktdaten

Geld (Volumen)	-
Brief (Volumen)	-
Eröffnung	1,118 EUR
Hoch	1,118 EUR
Tief	1,118 EUR
Schluss Vortag	1,13 EUR
VWAP	1,13 EUR
Volumen (Stück)	0
Gehandelte Stückzahl	0,00
Trades	2
Letztes Volumen	0

## Performance und Risiko

	6M	1J	3J
Perf (%)	-23,95%	-49,98%	-71,66%
Perf (abs.)	-0,35	-1,12	-2,83
Beta	1,32	1,22	1,04
Volatilität	53,64	49,73	38,80

5J



Die Wertentwicklung der Vergangenheit lässt keine verlässlichen Rückschlüsse auf die zukünftige Entwicklung eines Finanzinstruments zu.

Quelle: FactSet

## Kursdaten

Ø Kurs 5 Tage   Ø Volumen 5 Tage (Stk.)	1,135 EUR (520)
Ø Kurs 30 Tage   Ø Volumen 30 Tage (Stk.)	1,144 EUR (492)
Ø Kurs 100 Tage   Ø Volumen 100 Tage (Stk.)	1,174 EUR (815)
Ø Kurs 250 Tage   Ø Volumen 250 Tage	1,517 EUR (704)
Hoch seit 1.1.   Datum	1,468 EUR (02.01.2024)
Tief seit 1.1.   Datum	0,985 EUR (11.03.2024)
52 Wochen Hoch   Datum	2,470 EUR (20.07.2023)
52 Wochen Tief   Datum	0,985 EUR (11.03.2024)

## Arbitrage Ansichten

Börse	Datum	Zeit	Kurs	Gehandeltes Volumen	Trades
Tradegate	28.06.2024	22:26	1,136 EUR	0,04	14
Stuttgart	28.06.2024	16:29	1,104 EUR	0,00	4
München	28.06.2024	08:00	1,118 EUR	0,00	2
London Stock Exchange European Trade Reporting	28.06.2024	17:30	1,12 EUR	0,00	2
Frankfurt	28.06.2024	08:04	1,118 EUR	0,00	2
FINRA other OTC Issues	28.06.2024	15:30	1,20 USD	0,00	1
Euronext Brüssel	28.06.2024	17:35	1,114 EUR	0,14	135

Düsseldorf	28.06.2024	08:10	1,118 EUR	0,00	3
Berlin	28.06.2024	21:50	1,134 EUR	0,00	19

# Firmenprofil

## Firmenlogo



### Kontakt details

AGFA-GEVAERT NV

--

Septestraat 27 - 2640 Mortsel

Telefon+32-3-444-21-11

Fax: +

E-mail: -

## Firmenprofil

-

### Vorstandsmitglieder

Pascal Juéry	Vorstandsvorsitzender
Dirk De Man	Vorstandsmitglied
Gunther Koch	Vorstandsmitglied
Nathalie McCaughley	Vorstandsmitglied
Vincent Wille	Vorstandsmitglied

### Aufsichtsrat

Frank Aranzana	Aufsichtsratsvorsitzender
Christian Reinaudo	Aufsichtsratsmitglied
Helen Routh	Aufsichtsratsmitglied
Klaus Röhrig	Aufsichtsratsmitglied
Line de Decker	Aufsichtsratsmitglied
Mark Pensaert	Aufsichtsratsmitglied