

WAREHOUSES DE PAUW S.C.A.

ISIN: **BE0974349814** WKN: -

Übersicht

31.05.2024 17:15:42

Kurs

26,58 EUR

Differenz  0,08% (0,02)

Stammdaten

ISIN	BE0974349814
Symbol	WDP
Börse	Frankfurt
Währung	EUR
Branche	Diverse
Wertpapierkategorie	Aktie
Marktkapitalisierung (Mio)	5.989 EUR
Benchmark	BEL 20 INDEX

Marktdaten

Geld (Volumen)	-
Brief (Volumen)	-
Eröffnung	26,66 EUR
Hoch	26,68 EUR
Tief	26,52 EUR
Schluss Vortag	26,56 EUR
VWAP	26,98 EUR
Volumen (Stück)	0
Gehandelte Stückzahl	0,00
Trades	10
Letztes Volumen	0

Futures und Optionen











Zugehörige Futures	23
Zugehörige Optionen	-

5J



Die Wertentwicklung der Vergangenheit lässt keine verlässlichen Rückschlüsse auf die zukünftige Entwicklung eines Finanzinstruments zu.
Quelle: FactSet

Aktuellstes Research

Branchen		Märkte	
Datum		Überschrift	Download
31.05.2024		Equity Weekly	
29.05.2024		Global Equity Ratings	
29.05.2024		Aktienempfehlungen Global	
29.05.2024		Aktienempfehlungen Österreich	
24.05.2024		Equity Weekly	

Details

31.05.2024 17:15:42

Kurs

26,58 EUR

Differenz ↗ 0,08% (0,02)

Stammdaten

ISIN	BE0974349814
Symbol	WDP
Börse	Frankfurt
Währung	EUR
Branche	Diverse
Wertpapierkategorie	Aktie
Marktkapitalisierung (Mio)	5.989 EUR
Benchmark	BEL 20 INDEX

Marktdaten

Geld (Volumen)	-
Brief (Volumen)	-
Eröffnung	26,66 EUR
Hoch	26,68 EUR
Tief	26,52 EUR
Schluss Vortag	26,56 EUR
VWAP	26,98 EUR
Volumen (Stück)	0
Gehandelte Stückzahl	0,00
Trades	10
Letztes Volumen	0

Performance und Risiko

	6M	1J	3J
Perf (%)	+4,15%	+1,84%	-14,20%
Perf (abs.)	+1,06	+0,48	-4,40
Beta	0,98	1,06	1,11
Volatilität	22,66	23,91	28,06

5J



Die Wertentwicklung der Vergangenheit lässt keine verlässlichen Rückschlüsse auf die zukünftige Entwicklung eines Finanzinstruments zu.

Quelle: FactSet

Kursdaten

Ø Kurs 5 Tage Ø Volumen 5 Tage (Stk.)	26,44 EUR (0)
Ø Kurs 30 Tage Ø Volumen 30 Tage (Stk.)	26,05 EUR (2)
Ø Kurs 100 Tage Ø Volumen 100 Tage (Stk.)	25,68 EUR (7)
Ø Kurs 250 Tage Ø Volumen 250 Tage	25,49 EUR (5)
Hoch seit 1.1. Datum	28,38 EUR (02.01.2024)
Tief seit 1.1. Datum	23,96 EUR (25.04.2024)
52 Wochen Hoch Datum	28,64 EUR (20.12.2023)
52 Wochen Tief Datum	22,06 EUR (20.10.2023)

Arbitrage Ansichten

Börse 📍	Datum	Zeit	Kurs	Gehandeltes Volumen	Trades
Tradegate	31.05.2024	22:02	26,94 EUR	0,00	1
Stuttgart	31.05.2024	16:28	26,82 EUR	0,00	11
München	31.05.2024	08:15	26,90 EUR	0,00	2
London Stock Exchange European Trade Reporting	31.05.2024	17:30	26,78 EUR	0,00	1
Hannover	31.05.2024	08:10	26,68 EUR	0,00	3
Frankfurt	31.05.2024	17:15	26,58 EUR	0,00	10
FINRA other OTC Issues	30.05.2024	18:15	29,03 USD	0,00	1

Euronext Milan MTF Trading After Hours	-	-	-	0,00	-
Euronext Brüssel	31.05.2024	17:36	26,76 EUR	63,35	1.424
Düsseldorf	31.05.2024	19:30	26,44 EUR	0,00	6
Berlin	31.05.2024	21:50	26,88 EUR	0,00	19

Firmenprofil

Firmenlogo



Kontakt details

WAREHOUSES DE PAUW SA

--

Blakebergen 15 - 1861 Wolvertem

Telefon+32-5-233-84-00

Fax: +

E-mail: info@wdp.eu

Firmenprofil

-

Vorstandsmitglieder

Joost Uwents	Vorstandsvorsitzender
Tony De Pauw	Vorstandsvorsitzender
Christoffel De Witte	Vorstandsmitglied
Jeroen Biermans	Vorstandsmitglied
Marc De Bosscher	Vorstandsmitglied
Michiel Assink	Vorstandsmitglied
Mickaël Van Den Hauwe	Vorstandsmitglied

Aufsichtsrat

Rik Vandenberghe	Aufsichtsratsvorsitzender
Cynthia van Hulle	Aufsichtsratsmitglied
Anne Leclercq	Aufsichtsratsmitglied
Jürgen Ingels	Aufsichtsratsmitglied
Patrick O.	Aufsichtsratsmitglied