

# PHARMA EQUITY GROUP A/S 'A'

ISIN: **DK0061155009** WKN: -

## Übersicht

21.05.2018 17:59:37

**Kurs**  
0,40 DKK

**Differenz**  -0,99% (-0,00)

### Stammdaten

ISIN	DK0061155009
Symbol	PEG A
Börse	London Stock Exchange
Währung	DKK
Branche	Finanzsektor
Wertpapierkategorie	Aktie
Marktkapitalisierung (Mio)	35 EUR
Benchmark	OMX COPENHAGEN 20 INDEX (DKK)

### Marktdaten

Geld (Volumen)	-
Brief (Volumen)	-
Eröffnung	0,40 DKK
Hoch	0,40 DKK
Tief	0,40 DKK
Schluss Vortag	0,404 DKK
VWAP	-
Volumen (Stück)	-
Gehandelte Stückzahl	-
Trades	1
Letztes Volumen	-
<b>Futures und Optionen</b>	
Zugehörige Futures	-
Zugehörige Optionen	-











5J



Die Wertentwicklung der Vergangenheit lässt keine verlässlichen Rückschlüsse auf die zukünftige Entwicklung eines Finanzinstruments zu.

Quelle: FactSet

### Aktuellstes Research

Branchen			
Datum		Überschrift	Download
11.09.2024		Global Equity Ratings	
11.09.2024		Aktienempfehlungen Global	
09.09.2024		Aktienempfehlungen Österreich	
06.09.2024		Equity Weekly	
05.09.2024		Global Equity Ratings	

## Details

21.05.2018 17:59:37

**Kurs**  
0,40 DKK

**Differenz**  -0,99% (-0,00)

### Stammdaten

ISIN	DK0061155009
Symbol	PEG A
Börse	London Stock Exchange
Währung	DKK
Branche	Finanzsektor
Wertpapierkategorie	Aktie
Marktkapitalisierung (Mio)	35 EUR
Benchmark	OMX COPENHAGEN 20 INDEX (DKK)

### Marktdaten

Geld (Volumen)	-
Brief (Volumen)	-
Eröffnung	0,40 DKK
Hoch	0,40 DKK
Tief	0,40 DKK
Schluss Vortag	0,404 DKK
VWAP	-
Volumen (Stück)	-
Gehandelte Stückzahl	-
Trades	1
Letztes Volumen	-

### Performance und Risiko

	6M	1J	3J
Perf (%)	-	-	-
Perf (abs.)	-	-	-
Beta	-	-	-
Volatilität	-	-	-

5J

Chart  
nicht verfügbar

Die Wertentwicklung der Vergangenheit lässt keine verlässlichen Rückschlüsse auf die zukünftige Entwicklung eines Finanzinstruments zu.

Quelle: FactSet

### Kursdaten

Ø Kurs 5 Tage   Ø Volumen 5 Tage (Stk.)	0,40 DKK (0)
Ø Kurs 30 Tage   Ø Volumen 30 Tage (Stk.)	0,41 DKK (0)
Ø Kurs 100 Tage   Ø Volumen 100 Tage (Stk.)	- DKK (0)
Ø Kurs 250 Tage   Ø Volumen 250 Tage	- DKK (0)
Hoch seit 1.1.   Datum	0,60 DKK (17.01.2018)
Tief seit 1.1.   Datum	0,36 DKK (10.04.2018)
52 Wochen Hoch   Datum	0,60 DKK (17.01.2018)
52 Wochen Tief   Datum	0,36 DKK (10.04.2018)

### Alle Börsen für PHARMA EQUITY GROUP A/S 'A'

Börse 	Datum	Zeit	Kurs	Gehandeltes Volumen	Trades
Nasdaq Copenhagen	17.09.2024	17:20	0,258 DKK	0,05	10
London Stock Exchange	21.05.2018	17:59	0,40 DKK	0,00	1

## Firmenprofil

### Firmenlogo

 Pharma Equity Group A/S

### Firmenprofil

-

### Kontakt details

PHARMA EQUITY GROUP

--

Slotsmarken 2. th. 18 2970 Horsholm

Telefon+45 40 22 21 14

Fax: -

E-mail: [info@pharmaequitygroup.com](mailto:info@pharmaequitygroup.com)