

PHARMA EQUITY GROUP A/S 'A'

ISIN: **DK0061155009** WKN: -

Übersicht

21.05.2018 17:59:37

Kurs
0,40 DKK

Differenz  -0,99% (-0,00)

Stammdaten

ISIN	DK0061155009
Symbol	PEG A
Börse	London Stock Exchange
Währung	DKK
Branche	Finanzsektor
Wertpapierkategorie	Aktie
Marktkapitalisierung (Mio)	41 EUR
Benchmark	OMX COPENHAGEN 20 INDEX (DKK)

Marktdaten

Geld (Volumen)	-
Brief (Volumen)	-
Eröffnung	0,40 DKK
Hoch	0,40 DKK
Tief	0,40 DKK
Schluss Vortag	0,404 DKK
VWAP	-
Volumen (Stück)	-
Gehandelte Stückzahl	-
Trades	1
Letztes Volumen	-

Futures und Optionen

Zugehörige Futures	-
Zugehörige Optionen	-










5J



Die Wertentwicklung der Vergangenheit lässt keine verlässlichen Rückschlüsse auf die zukünftige Entwicklung eines Finanzinstruments zu.

Quelle: FactSet

Aktuellstes Research

Branchen			
Datum		Überschrift	Download
28.06.2024		Equity Weekly	
24.06.2024		Aktienempfehlungen Österreich	
21.06.2024		Global Equity Ratings	
21.06.2024		Aktienempfehlungen Global	
14.06.2024		Global Equity Ratings	

Details

21.05.2018 17:59:37

Kurs
0,40 DKK

Differenz  -0,99% (-0,00)

Stammdaten

ISIN	DK0061155009
Symbol	PEG A
Börse	London Stock Exchange
Währung	DKK
Branche	Finanzsektor
Wertpapierkategorie	Aktie
Marktkapitalisierung (Mio)	41 EUR
Benchmark	OMX COPENHAGEN 20 INDEX (DKK)

Marktdaten

Geld (Volumen)	-
Brief (Volumen)	-
Eröffnung	0,40 DKK
Hoch	0,40 DKK
Tief	0,40 DKK
Schluss Vortag	0,404 DKK
VWAP	-
Volumen (Stück)	-
Gehandelte Stückzahl	-
Trades	1
Letztes Volumen	-

Performance und Risiko

	6M	1J	3J
Perf (%)	-	-	-
Perf (abs.)	-	-	-
Beta	-0,21	0,05	0,40
Volatilität	-	-	-

5J



Die Wertentwicklung der Vergangenheit lässt keine verlässlichen Rückschlüsse auf die zukünftige Entwicklung eines Finanzinstruments zu.

Quelle: FactSet

Kursdaten

Ø Kurs 5 Tage Ø Volumen 5 Tage (Stk.)	0,40 DKK (0)
Ø Kurs 30 Tage Ø Volumen 30 Tage (Stk.)	0,41 DKK (0)
Ø Kurs 100 Tage Ø Volumen 100 Tage (Stk.)	- DKK (0)
Ø Kurs 250 Tage Ø Volumen 250 Tage	- DKK (0)
Hoch seit 1.1. Datum	0,60 DKK (17.01.2018)
Tief seit 1.1. Datum	0,36 DKK (10.04.2018)
52 Wochen Hoch Datum	0,60 DKK (17.01.2018)
52 Wochen Tief Datum	0,36 DKK (10.04.2018)

Arbitrage Ansichten

Börse 	Datum	Zeit	Kurs	Gehandeltes Volumen	Trades
Nasdaq Copenhagen	28.06.2024	17:20	0,296 DKK	0,69	45
London Stock Exchange	21.05.2018	17:59	0,40 DKK	0,00	1

Firmenprofil

Firmenlogo

 Pharma Equity Group A/S

Firmenprofil

-

Kontakt details

PHARMA EQUITY GROUP

--

Slotsmarken 2. th. 18 2970 Horsholm

Telefon+45 40 22 21 14

Fax: -

E-mail: info@pharmaequitygroup.com