

SWISS MARKET INDEX

ISIN: CH0009980894 WKN: -

Übersicht

18.09.2024 17:30:22

Kurs

11.982,30 CHF

Differenz ▼ -0,50% (-60,48)

Stammdaten

ISIN CH0009980894

Symbol SMI

Land Schweiz

Anzahl der enthaltenen Werte im Index 20

Index-Typ Kursindex

Wertpapierkategorie Index

Top 5

Name	Kurs	+ - (%)	Trend
ROCHE HOLD...	268,40	+0,83	→
HOLCIM LTD...	82,82	+0,12	→
NOVARTIS A...	98,04	+0,01	→

Intraday 1W 1M 6M 1J 3J

Flop 5

Name	Kurs	+ - (%)	Trend
SONOVA HOL...	295,00	-2,29	▼
GIVAUDAN S...	4.456,00	-1,81	▼
ALCON AG	96,65	-1,71	▼
SIKA AG	267,80	-1,54	▼
COMPAGNIE	118,00	-1,54	▼

Intraday 1W 1M 6M 1J 3J



Die Wertentwicklung der Vergangenheit lässt keine verlässlichen Rückschlüsse auf die zukünftige Entwicklung eines Finanzinstruments zu.

Quelle: FactSet

Aktuellstes Research

Märkte	Datum	Überschrift	Download
	11.09.2024	Global Equity Ratings	↓
	11.09.2024	Aktienempfehlungen Global	↓
	12.08.2024	Global Equity Ratings	↓
	12.08.2024	Aktienempfehlungen Global	↓
	15.07.2024	Aktienempfehlungen Global	↓

**Nähere Infos zu den Ländern &
Regionen**

➤ Märkte nach Region

Details

18.09.2024 17:30:22

Kurs

11.982,30 CHF

Differenz  -0,50% (-60,48)

Stammdaten

ISIN	CH0009980894
Symbol	SMI
Land	Schweiz
Wertpapierkategorie	Index
Anzahl der enthaltenen Werte im Index	20

Marktdaten

Eröffnung	12.044,59 CHF
Hoch	12.057,88 CHF
Tief	11.943,70 CHF
Schluss Vortag	12.042,78 CHF
Volumen (Mio.)	15.008.563
Volumen (Stück)	1.647.550.077

Performance und Risiko

	6M	1J	3J
Perf (%)	+3,09%	+8,04%	+0,39%
Perf (abs.)	+358,67	+891,69	+46,77
Beta	-	-	-
Volatilität	12,98	11,34	13,51

5J







Die Wertentwicklung der Vergangenheit lässt keine verlässlichen Rückschlüsse auf die zukünftige Entwicklung eines Finanzinstruments zu.

Quelle: FactSet

Kursdaten

Ø Kurs 5 Tage Ø Volumen 5 Tage (Stk.)	12.010,03 CHF (15.491.207)
Ø Kurs 30 Tage Ø Volumen 30 Tage (Stk.)	12.134,62 CHF (15.495.694)
Ø Kurs 100 Tage Ø Volumen 100 Tage (Stk.)	12.021,43 CHF (19.174.229)
Ø Kurs 250 Tage Ø Volumen 250 Tage	11.485,64 CHF (20.188.434)
Hoch seit 1.1. Datum	12.483,57 CHF (30.08.2024)
Tief seit 1.1. Datum	11.064,90 CHF (09.02.2024)
52 Wochen Hoch Datum	12.483,57 CHF (30.08.2024)
52 Wochen Tief Datum	10.251,33 CHF (23.10.2023)

Enthaltene Werte

Name  ISIN	Kurs	Diff %  Diff +/-	Performance 	Datum Zeit	Gehandelte Stück  Umsatz Geld 
ABB LTD CH0012221716	47,54	-0,54% -0,26		18.09.24 17:30:22	1.654.034 78.623.055,03
ALCON AG CH0432492467	81,58	-1,71% -1,42		18.09.24 17:30:22	576.571 47.104.561,95
COMPAGNIE FINANCIERE RICH... CH0210483332	118,00	-1,54% -1,85		18.09.24 17:30:22	996.893 118.001.892,35
GEBERIT AG CH0030170408	546,00	-0,84% -4,60		18.09.24 17:30:22	56.065 30.614.858,60
GIVAUDAN SA CH0010645932	4.456,00	-1,81% -82,00		18.09.24 17:30:22	11.689 52.273.474,50
HOLCIM LTD. CH0012214059	82,82	0,12% 0,10		18.09.24 17:30:22	908.687 75.162.377,51
KUEHNE & NAGEL INTERNATIO... CH0025238863	243,70	-1,10% -2,70		18.09.24 17:30:22	275.973 66.952.501,25
LOGITECH INTERNATIONAL SA CH0025751329	72,70	-1,12% -0,82		18.09.24 17:30:22	471.763 34.441.438,22
LONZA GROUP AG CH0013841017	534,20	-0,96% -5,20		18.09.24 17:30:22	162.176 85.879.997,60
NESTLÉ SA CH0038863350	85,70	-0,88% -0,76		18.09.24 17:30:22	3.851.325 330.743.678,04
NOVARTIS AG CH0012005267	98,04	0,01% 0,01		18.09.24 17:30:22	2.283.610 223.773.100,80
PARTNERS GROUP HOLDING AG CH0024608827	1.192,50	-0,46% -5,50		18.09.24 17:30:22	30.553 36.369.533,50
ROCHE HOLDING AG GENU&SCH... CH0012032048	268,40	0,83% 2,20		18.09.24 17:30:22	1.217.543 326.011.588,95
SIKA AG CH0418792922	267,80	-1,54% -4,20		18.09.24 17:30:22	255.905 68.610.788,55
SONOVA HOLDING AG CH0012549785	295,00	-2,29% -6,90		18.09.24 17:30:22	186.597 55.181.857,40
SWISS LIFE HOLDING AG CH0014852781	701,60	-0,71% -5,00		18.09.24 17:30:22	45.204 31.711.667,60
SWISS RE AG CH0126881561	115,40	-0,39% -0,45		18.09.24 17:30:22	746.327 86.318.050,30
SWISSCOM AG CH0008742519	549,50	-0,09% -0,50		18.09.24 17:30:22	66.834 36.689.677,50
UBS GROUP CH0244767585	25,28	-0,24% -0,06		18.09.24 17:30:22	3.538.749 89.352.514,23
ZURICH INSURANCE GROUP AG CH0011075394	507,00	-1,17% -6,00		18.09.24 17:30:22	315.254 160.422.201,80