

SWISS MARKET INDEX

ISIN: CH0009980894 WKN: -

Übersicht

16.08.2024 17:31:02

Kurs

12.188,73 CHF

Differenz ▲ 0,32% (38,51)

Stammdaten

ISIN CH0009980894

Symbol SMI

Land Schweiz

Anzahl der enthaltenen Werte im Index 20

Index-Typ Kursindex

Wertpapierkategorie Index

Top 5

Name	Kurs	+ - (%)	Trend
SWISS RE A...	109,35	+0,97	↔
LOGITECH I...	78,20	+0,75	↔
NOVARTIS A...	99,47	+0,71	↔
UBS GROUP	26,35	+0,65	↔
NESTLÉ SA	89,82	+0,60	↔

Intraday 1W 1M 6M 1J 3J

Flop 5

Name	Kurs	+ - (%)	Trend
COMPAGNIE ...	132,65	-0,34	↔
LONZA GROU...	549,80	-0,29	↔
KUEHNE & N...	257,60	-0,16	↔
ROCHE HOLD...	281,30	-0,14	↔

Intraday 1W 1M 6M 1J 3J



Nähere Infos zu den Ländern &

5J



Die Wertentwicklung der Vergangenheit lässt keine verlässlichen Rückschlüsse auf die zukünftige Entwicklung eines Finanzinstruments zu.

Quelle: FactSet

Aktuellstes Research

Märkte	Datum	Überschrift	Download
	12.08.2024	Global Equity Ratings	↓
	12.08.2024	Aktienempfehlungen Global	↓
	15.07.2024	Aktienempfehlungen Global	↓
	12.07.2024	Global Equity Ratings	↓
	03.07.2024	Global Strategy 3Q 2024	↓

Regionen

➤ **Märkte nach Region**

Details

16.08.2024 17:31:02

Kurs

12.188,73 CHF

Differenz ▲ 0,32% (38,51)

Stammdaten

ISIN	CH0009980894
Symbol	SMI
Land	Schweiz
Wertpapierkategorie	Index
Anzahl der enthaltenen Werte im Index	20

Marktdaten

Eröffnung	12.171,05 CHF
Hoch	12.222,01 CHF
Tief	12.142,33 CHF
Schluss Vortag	12.150,22 CHF
Volumen (Mio.)	13.960.055
Volumen (Stück)	1.439.020.060

Performance und Risiko

	6M	1J	3J
Perf (%)	+7,76%	+10,88%	-1,86%
Perf (abs.)	+878,12	+1.196,42	-230,41
Beta	-	-	-
Volatilität	12,75	11,27	13,52



5J






Die Wertentwicklung der Vergangenheit lässt keine verlässlichen Rückschlüsse auf die zukünftige Entwicklung eines Finanzinstruments zu.

Quelle: FactSet

Kursdaten

Ø Kurs 5 Tage Ø Volumen 5 Tage (Stk.)	12.042,53 CHF (14.935.498)
Ø Kurs 30 Tage Ø Volumen 30 Tage (Stk.)	12.092,72 CHF (18.373.611)
Ø Kurs 100 Tage Ø Volumen 100 Tage (Stk.)	11.859,87 CHF (20.469.979)
Ø Kurs 250 Tage Ø Volumen 250 Tage	11.379,05 CHF (20.692.132)
Hoch seit 1.1. Datum	12.434,03 CHF (15.07.2024)
Tief seit 1.1. Datum	11.064,90 CHF (09.02.2024)
52 Wochen Hoch Datum	12.434,03 CHF (15.07.2024)
52 Wochen Tief Datum	10.251,33 CHF (23.10.2023)

Enthaltene Werte

Name  ISIN	Kurs	Diff %  Diff +/-	Performance 	Datum Zeit	Gehandelte Stück  Umsatz Geld 
ABB LTD CH0012221716	47,28	0,06% 0,03		16.08.24 17:31:02	1.644.412 77.786.164,97
ALCON AG CH0432492467	82,24	0,10% 0,08		16.08.24 17:31:02	405.029 33.264.262,66
COMPAGNIE FINANCIERE RICH... CH0210483332	132,65	-0,34% -0,45		16.08.24 17:31:02	488.810 64.951.355,28
GEBERIT AG CH0030170408	520,40	0,35% 1,80		16.08.24 17:31:02	85.958 44.579.574,10
GIVAUDAN SA CH0010645932	4.186,00	0,43% 18,00		16.08.24 17:31:02	11.006 46.036.882,00
HOLCIM LTD. CH0012214059	77,96	0,08% 0,06		16.08.24 17:31:02	1.003.243 78.291.078,15
KUEHNE & NAGEL INTERNATIO... CH0025238863	257,60	-0,16% -0,40		16.08.24 17:31:02	61.228 15.774.416,65
LOGITECH INTERNATIONAL SA CH0025751329	78,20	0,75% 0,58		16.08.24 17:31:02	502.799 39.265.426,30
LONZA GROUP AG CH0013841017	549,80	-0,29% -1,60		16.08.24 17:31:02	115.578 63.708.242,14
NESTLÉ SA CH0038863350	89,82	0,60% 0,54		16.08.24 17:31:02	2.447.619 219.353.620,56
NOVARTIS AG CH0012005267	99,47	0,71% 0,70		16.08.24 17:31:02	2.384.302 237.046.403,03
PARTNERS GROUP HOLDING AG CH0024608827	1.189,00	0,25% 3,00		16.08.24 17:31:02	30.449 36.201.643,75
ROCHE HOLDING AG GENU&SCH... CH0012032048	281,30	-0,14% -0,40		16.08.24 17:31:02	879.702 247.433.583,05
SIKA AG CH0418792922	257,80	0,51% 1,30		16.08.24 17:31:02	193.715 49.967.506,25
SONOVA HOLDING AG CH0012549785	291,40	0,45% 1,30		16.08.24 17:31:02	57.222 16.669.927,95
SWISS LIFE HOLDING AG CH0014852781	671,00	0,48% 3,20		16.08.24 17:31:02	40.382 27.064.195,80
SWISS RE AG CH0126881561	109,35	0,97% 1,05		16.08.24 17:31:02	593.635 64.762.768,48
SWISSCOM AG CH0008742519	530,50	0,38% 2,00		16.08.24 17:31:02	47.573 25.200.308,00
UBS GROUP CH0244767585	26,35	0,65% 0,17		16.08.24 17:31:02	4.320.525 113.967.352,36
ZURICH INSURANCE GROUP AG CH0011075394	481,20	0,27% 1,30		16.08.24 17:31:02	212.259 102.063.162,50