

SWISS MARKET INDEX

ISIN: CH0009980894 WKN: -

Übersicht

26.07.2024 17:30:46

Kurs

12.241,49 CHF

Differenz ▲ 1,12% (135,95)

Stammdaten

ISIN CH0009980894

Symbol SMI

Land Schweiz

Anzahl der enthaltenen Werte im Index 20

Index-Typ Kursindex

Wertpapierkategorie Index

Top 5

Name	Kurs	+ - (%)	Trend
LONZA GROU...	581,00	+3,79	▲
ROCHE HOLD...	286,00	+3,06	▲
COMPAGNIE ...	134,90	+2,82	▲
ABB LTD	48,22	+2,07	▲
LOGITECH I...	78,84	+1,47	▲

Intraday 1W 1M 6M 1J 3J

Flop 5

Name	Kurs	+ - (%)	Trend
NESTLÉ SA	87,92	-1,01	▼
KUEHNE & N...	267,70	-0,22	◀

Intraday 1W 1M 6M 1J 3J



Nähere Infos zu den Ländern & Regionen

➤ Märkte nach Region

5J



Die Wertentwicklung der Vergangenheit lässt keine verlässlichen Rückschlüsse auf die zukünftige Entwicklung eines Finanzinstruments zu.

Quelle: FactSet

Aktuellstes Research

Märkte

Datum	Überschrift	Download
15.07.2024	Aktienempfehlungen Global	
12.07.2024	Global Equity Ratings	
03.07.2024	Global Strategy 3Q 2024	
03.07.2024	Global Strategy 3Q 2024	
21.06.2024	Global Equity Ratings	

Details

26.07.2024 17:30:46

Kurs

12.241,49 CHF

Differenz ▲ 1,12% (135,95)

Stammdaten

ISIN	CH0009980894
Symbol	SMI
Land	Schweiz
Wertpapierkategorie	Index
Anzahl der enthaltenen Werte im Index	20

Marktdaten

Eröffnung	12.064,76 CHF
Hoch	12.250,56 CHF
Tief	12.060,58 CHF
Schluss Vortag	12.105,54 CHF
Volumen (Mio.)	18.442.828
Volumen (Stück)	2.130.287.110

Performance und Risiko

	6M	1J	3J
Perf (%)	+7,47%	+9,46%	+1,59%
Perf (abs.)	+851,36	+1.057,94	+191,86
Beta	-	-	-
Volatilität	10,23	10,00	13,13



















Die Wertentwicklung der Vergangenheit lässt keine verlässlichen Rückschlüsse auf die zukünftige Entwicklung eines Finanzinstruments zu.

Quelle: FactSet

Kursdaten

Ø Kurs 5 Tage Ø Volumen 5 Tage (Stk.)	12.225,15 CHF (18.400.251)
Ø Kurs 30 Tage Ø Volumen 30 Tage (Stk.)	12.131,51 CHF (18.050.732)
Ø Kurs 100 Tage Ø Volumen 100 Tage (Stk.)	11.813,63 CHF (21.450.862)
Ø Kurs 250 Tage Ø Volumen 250 Tage	11.329,07 CHF (20.545.069)
Hoch seit 1.1. Datum	12.434,03 CHF (15.07.2024)
Tief seit 1.1. Datum	11.064,90 CHF (09.02.2024)
52 Wochen Hoch Datum	12.434,03 CHF (15.07.2024)
52 Wochen Tief Datum	10.251,33 CHF (23.10.2023)

Enthaltene Werte

Name  ISIN	Kurs	Diff %  Diff +/-	Performance 	Datum Zeit	Gehandelte Stück  Umsatz Geld 
ABB LTD CH0012221716	48,22	2,07% 0,98		26.07.24 17:30:46	1.667.725 80.016.062,94
ALCON AG CH0432492467	83,00	1,24% 1,02		26.07.24 17:30:46	644.703 53.251.204,73
COMPAGNIE FINANCIERE RICH... CH0210483332	134,90	2,82% 3,70		26.07.24 17:30:46	894.090 119.700.478,78
GEBERIT AG CH0030170408	553,40	1,06% 5,80		26.07.24 17:30:46	52.251 28.825.549,30
GIVAUDAN SA CH0010645932	4.196,00	0,14% 6,00		26.07.24 17:30:46	15.180 63.545.370,00
HOLCIM LTD. CH0012214059	83,64	0,36% 0,30		26.07.24 17:30:46	1.445.752 119.601.187,52
KUEHNE & NAGEL INTERNATIO... CH0025238863	267,70	-0,22% -0,60		26.07.24 17:30:46	100.497 26.912.487,75
LOGITECH INTERNATIONAL SA CH0025751329	78,84	1,47% 1,14		26.07.24 17:30:46	454.734 35.792.049,94
LONZA GROUP AG CH0013841017	581,00	3,79% 21,20		26.07.24 17:30:46	269.526 155.441.154,50
NESTLÉ SA CH0038863350	87,92	-1,01% -0,90		26.07.24 17:30:46	6.726.691 588.647.601,20
NOVARTIS AG CH0012005267	97,45	0,54% 0,52		26.07.24 17:30:46	2.720.176 263.949.040,85
PARTNERS GROUP HOLDING AG CH0024608827	1.180,00	0,38% 4,50		26.07.24 17:30:46	51.493 60.730.371,00
ROCHE HOLDING AG GENU&SCH... CH0012032048	286,00	3,06% 8,50		26.07.24 17:30:46	1.732.204 491.661.573,15
SIKA AG CH0418792922	262,00	1,35% 3,50		26.07.24 17:30:46	204.127 53.326.703,10
SONOVA HOLDING AG CH0012549785	267,00	1,06% 2,80		26.07.24 17:30:46	128.028 34.092.763,40
SWISS LIFE HOLDING AG CH0014852781	669,60	0,72% 4,80		26.07.24 17:30:46	32.959 22.017.175,30
SWISS RE AG CH0126881561	108,30	0,98% 1,05		26.07.24 17:30:46	438.991 47.463.489,35
SWISSCOM AG CH0008742519	535,00	0,09% 0,50		26.07.24 17:30:46	74.649 39.870.738,00
UBS GROUP CH0244767585	26,91	1,36% 0,36		26.07.24 17:30:46	3.467.167 92.893.779,65
ZURICH INSURANCE GROUP AG CH0011075394	478,80	0,88% 4,20		26.07.24 17:30:46	202.790 96.823.118,40