

SWISS MARKET INDEX

ISIN: CH0009980894 WKN: -

Übersicht

28.06.2024 17:30:02

Kurs

11.993,83 CHF

Differenz ▼ -0,09% (-10,48)

Stammdaten

ISIN CH0009980894

Symbol SMI

Land Schweiz

Anzahl der enthaltenen Werte im Index 20

Index-Typ Kursindex

Wertpapierkategorie Index

Top 5

Name	Kurs	+ - (%)	Trend
PARTNERS G...	1.154,00	+1,45	▲
SWISSCOM A...	505,50	+1,14	▲
NOVARTIS A...	96,17	+0,75	➡
LONZA GROU...	490,40	+0,74	➡
SONOVA HOL...	277,60	+0,62	➡

Intraday 1W 1M 6M 1J 3J

Flop 5

Name	Kurs	+ - (%)	Trend
GIVAUDAN S...	4.260,00	-2,09	▼
COMPAGNIE	140,25	-1,23	▼
...			
GEBERIT AG	530,80	-1,19	▼
SIKA AG	257,20	-1,11	▼
NESTLÉ SA	91,72	-0,46	➡

Intraday 1W 1M 6M 1J 3J



Die Wertentwicklung der Vergangenheit lässt keine verlässlichen Rückschlüsse auf die zukünftige Entwicklung eines Finanzinstruments zu.

Quelle: FactSet

Aktuellstes Research

Märkte			
Datum	Überschrift	Download	
21.06.2024	Global Equity Ratings	↓	
20.06.2024	SNB senkt Leitzins auf 1,25%	↓	
08.05.2024	Marktkommentar	↓	
02.05.2024	FX markets reflect uncertain interest rate outlook	↓	
02.05.2024	FX-Märkte spiegeln unsicheres Zinsumfeld wider	↓	



**Nähere Infos zu den Ländern &
Regionen**

➤ Märkte nach Region

Details

28.06.2024 17:30:02

Kurs

11.993,83 CHF

Differenz ▼ -0,09% (-10,48)

Stammdaten

ISIN	CH0009980894
Symbol	SMI
Land	Schweiz
Wertpapierkategorie	Index
Anzahl der enthaltenen Werte im Index	20

Marktdaten

Eröffnung	12.045,73 CHF
Hoch	12.058,05 CHF
Tief	11.980,20 CHF
Schluss Vortag	12.004,31 CHF
Volumen (Mio.)	17.932.370
Volumen (Stück)	1.846.984.309

Performance und Risiko

	6M	1J	3J
Perf (%)	+8,47%	+7,25%	-0,13%
Perf (abs.)	+936,28	+810,28	-15,34
Beta	-	-	-
Volatilität	10,24	10,27	13,15

5J






Die Wertentwicklung der Vergangenheit lässt keine verlässlichen Rückschlüsse auf die zukünftige Entwicklung eines Finanzinstruments zu.

Quelle: FactSet

Kursdaten

Ø Kurs 5 Tage Ø Volumen 5 Tage (Stk.)	12.051,49 CHF (18.434.780)
Ø Kurs 30 Tage Ø Volumen 30 Tage (Stk.)	12.035,53 CHF (22.071.569)
Ø Kurs 100 Tage Ø Volumen 100 Tage (Stk.)	11.644,25 CHF (22.243.558)
Ø Kurs 250 Tage Ø Volumen 250 Tage	11.245,00 CHF (20.548.012)
Hoch seit 1.1. Datum	12.295,18 CHF (07.06.2024)
Tief seit 1.1. Datum	11.064,90 CHF (09.02.2024)
52 Wochen Hoch Datum	12.295,18 CHF (07.06.2024)
52 Wochen Tief Datum	10.251,33 CHF (23.10.2023)

Enthaltene Werte

Name  ISIN	Kurs	Diff %  Diff +/-	Performance 	Datum Zeit	Gehandelte Stück  Umsatz Geld 
ABB LTD CH0012221716	49,92	0,24% 0,12		28.06.24 17:30:02	2.380.333 118.819.493,49
ALCON AG CH0432492467	80,22	-0,12% -0,10		28.06.24 17:30:02	658.072 52.829.125,24
COMPAGNIE FINANCIERE RICH... CH0210483332	140,25	-1,23% -1,75		28.06.24 17:30:02	727.534 102.257.081,80
GEBERIT AG CH0030170408	530,80	-1,19% -6,40		28.06.24 17:30:02	100.581 53.501.022,70
GIVAUDAN SA CH0010645932	4.260,00	-2,09% -91,00		28.06.24 17:30:02	17.858 76.319.842,00
HOLCIM LTD. CH0012214059	79,62	0,33% 0,26		28.06.24 17:30:02	1.202.569 95.757.185,85
KUEHNE & NAGEL INTERNATIO... CH0025238863	258,40	0,54% 1,40		28.06.24 17:30:02	108.396 28.020.048,20
LOGITECH INTERNATIONAL SA CH0025751329	86,92	0,56% 0,48		28.06.24 17:30:02	445.569 38.830.652,87
LONZA GROUP AG CH0013841017	490,40	0,74% 3,60		28.06.24 17:30:02	140.894 69.079.387,15
NESTLÉ SA CH0038863350	91,72	-0,46% -0,42		28.06.24 17:30:02	3.386.393 311.096.625,66
NOVARTIS AG CH0012005267	96,17	0,75% 0,72		28.06.24 17:30:02	2.582.641 248.285.279,78
PARTNERS GROUP HOLDING AG CH0024608827	1.154,00	1,45% 16,50		28.06.24 17:30:02	50.044 57.698.337,25
ROCHE HOLDING AG GENU&SCH... CH0012032048	249,50	-0,36% -0,90		28.06.24 17:30:02	1.068.611 267.190.836,80
SIKA AG CH0418792922	257,20	-1,11% -2,90		28.06.24 17:30:02	252.599 65.138.308,70
SONOVA HOLDING AG CH0012549785	277,60	0,62% 1,70		28.06.24 17:30:02	140.355 38.922.713,40
SWISS LIFE HOLDING AG CH0014852781	660,60	0,33% 2,20		28.06.24 17:30:02	56.090 37.080.156,90
SWISS RE AG CH0126881561	111,50	-0,22% -0,25		28.06.24 17:30:02	717.865 80.066.782,55
SWISSCOM AG CH0008742519	505,50	1,14% 5,70		28.06.24 17:30:02	98.994 49.945.614,50
UBS GROUP CH0244767585	26,45	0,30% 0,08		28.06.24 17:30:02	5.067.776 134.346.414,26
ZURICH INSURANCE GROUP AG CH0011075394	479,10	-0,21% -1,00		28.06.24 17:30:02	201.747 96.851.990,45