

SWISS MARKET INDEX

ISIN: CH0009980894 WKN: -

Übersicht

03.06.2024 17:30:41

Kurs

12.007,04 CHF

Differenz ▲ 0,05% (6,18)

Stammdaten

ISIN CH0009980894

Symbol SMI

Land Schweiz

Anzahl der enthaltenen Werte im Index 20

Index-Typ Kursindex

Wertpapierkategorie Index

Top 5

Name	Kurs	+ - (%)	Trend
NESTLÉ SA	96,46	+0,94	↔
ABB LTD	49,79	+0,79	↔
ROCHE HOLD...	232,10	+0,48	↔
SWISSCOM A...	500,00	+0,36	↔
GEBERIT AG	552,20	+0,33	↔

Intraday 1W 1M 6M 1J 3J

Flop 5

Name	Kurs	+ - (%)	Trend
LOGITECH I...	87,38	-2,26	▼
SWISS RE A...	113,55	-1,00	▼
SIKA AG	270,90	-0,73	↔
SONOVA	283,00	-0,63	↔
GIVAUDAN S...	4.214,00	-0,54	↔

Intraday 1W 1M 6M 1J 3J



Die Wertentwicklung der Vergangenheit lässt keine verlässlichen Rückschlüsse auf die zukünftige Entwicklung eines Finanzinstruments zu.

Quelle: FactSet

Aktuellstes Research

Märkte		
Datum	Überschrift	Download
08.05.2024	Marktkommentar	↓
02.05.2024	FX markets reflect uncertain interest rate outlook	↓
02.05.2024	FX-Märkte spiegeln unsicheres Zinsumfeld wider	↓
26.04.2024	Aktienempfehlungen Global	↓
03.04.2024	Aktienempfehlungen Global	↓



**Nähere Infos zu den Ländern &
Regionen**

➤ Märkte nach Region

Details

03.06.2024 17:30:41

Kurs

12.007,04 CHF

Differenz ▲ 0,05% (6,18)

Stammdaten

ISIN	CH0009980894
Symbol	SMI
Land	Schweiz
Wertpapierkategorie	Index
Anzahl der enthaltenen Werte im Index	20

Marktdaten

Eröffnung	12.073,56 CHF
Hoch	12.086,27 CHF
Tief	11.977,12 CHF
Schluss Vortag	12.000,86 CHF
Volumen (Mio.)	22.929.507
Volumen (Stück)	2.046.878.439

Performance und Risiko

	6M	1J	3J
Perf (%)	+10,28%	+4,93%	+4,31%
Perf (abs.)	+1.119,68	+563,69	+496,44
Beta	-	-	-
Volatilität	9,74	10,14	13,12

5J


















Die Wertentwicklung der Vergangenheit lässt keine verlässlichen Rückschlüsse auf die zukünftige Entwicklung eines Finanzinstruments zu.

Quelle: FactSet

Kursdaten

Ø Kurs 5 Tage Ø Volumen 5 Tage (Stk.)	11.905,21 CHF (31.254.900)
Ø Kurs 30 Tage Ø Volumen 30 Tage (Stk.)	11.645,10 CHF (23.786.384)
Ø Kurs 100 Tage Ø Volumen 100 Tage (Stk.)	11.484,29 CHF (21.986.221)
Ø Kurs 250 Tage Ø Volumen 250 Tage	11.182,25 CHF (21.054.594)
Hoch seit 1.1. Datum	12.086,27 CHF (03.06.2024)
Tief seit 1.1. Datum	11.064,90 CHF (09.02.2024)
52 Wochen Hoch Datum	12.086,27 CHF (03.06.2024)
52 Wochen Tief Datum	10.251,33 CHF (23.10.2023)

Enthaltene Werte

Name  ISIN	Kurs	Diff %  Diff +/-	Performance 	Datum Zeit	Gehandelte Stück  Umsatz Geld 
ABB LTD CH0012221716	49,79	0,79% 0,39		03.06.24 17:30:41	4.726.253 235.194.570,04
ALCON AG CH0432492467	80,00	-0,42% -0,34		03.06.24 17:30:41	761.435 61.044.827,53
COMPAGNIE FINANCIERE RICH... CH0210483332	143,65	-0,28% -0,40		03.06.24 17:30:41	538.285 77.473.281,38
GEBERIT AG CH0030170408	552,20	0,33% 1,80		03.06.24 17:30:41	64.698 35.798.197,60
GIVAUDAN SA CH0010645932	4.214,00	-0,54% -23,00		03.06.24 17:30:41	15.978 67.108.134,00
HOLCIM LTD. CH0012214059	78,62	-0,20% -0,16		03.06.24 17:30:41	1.172.355 93.058.041,10
KUEHNE & NAGEL INTERNATIO... CH0025238863	255,70	0,08% 0,20		03.06.24 17:30:41	166.951 42.777.688,15
LOGITECH INTERNATIONAL SA CH0025751329	87,38	-2,26% -2,02		03.06.24 17:30:41	946.121 83.741.532,01
LONZA GROUP AG CH0013841017	484,80	-0,33% -1,60		03.06.24 17:30:41	165.407 80.366.106,75
NESTLÉ SA CH0038863350	96,46	0,94% 0,90		03.06.24 17:30:41	3.133.389 301.619.055,77
NOVARTIS AG CH0012005267	92,73	-0,47% -0,44		03.06.24 17:30:41	3.167.124 294.089.233,06
PARTNERS GROUP HOLDING AG CH0024608827	1.202,00	-0,33% -4,00		03.06.24 17:30:41	33.364 40.187.479,50
ROCHE HOLDING AG GENU&SCH... CH0012032048	232,10	0,48% 1,10		03.06.24 17:30:41	852.810 197.802.943,00
SIKA AG CH0418792922	270,90	-0,73% -2,00		03.06.24 17:30:41	219.893 59.820.031,50
SONOVA HOLDING AG CH0012549785	283,00	-0,63% -1,80		03.06.24 17:30:41	158.609 45.100.941,35
SWISS LIFE HOLDING AG CH0014852781	625,60	-0,35% -2,20		03.06.24 17:30:41	62.457 39.145.454,20
SWISS RE AG CH0126881561	113,55	-1,00% -1,15		03.06.24 17:30:41	1.098.329 125.169.800,18
SWISSCOM AG CH0008742519	500,00	0,36% 1,80		03.06.24 17:30:41	114.860 57.452.867,35
UBS GROUP CH0244767585	28,46	-0,11% -0,03		03.06.24 17:30:41	7.337.459 209.494.069,91
ZURICH INSURANCE GROUP AG CH0011075394	474,00	0,06% 0,30		03.06.24 17:30:41	241.404 114.515.735,35