

SWISS MARKET INDEX

ISIN: CH0009980894 WKN: -

Übersicht

07.05.2024 17:31:29	
Kurs	11.512,97 CHF
Differenz	▲ 1,64% (185,31)

Stammdaten	
ISIN	CH0009980894
Symbol	SMI
Land	Schweiz
Anzahl der enthaltenen Werte im Index	20
Index-Typ	Kursindex
Wertpapierkategorie	Index

Marktdaten	
Eröffnung	11.352,58 CHF
Hoch	11.526,26 CHF
Tief	11.351,17 CHF
Schluss Vortag	11.327,66 CHF
Volumen (Mio.)	28.700.697
Volumen (Stück)	2.088.352.080

Top 5

Name	Kurs	+ - (%)	Trend
UBS GROUP	26,79	+7,59	▲
GEBERIT AG	539,20	+4,66	▲
GIVAUDAN S...	4.072,00	+2,08	▲
NOVARTIS A...	89,78	+1,91	▲
PARTNERS G...	1.237,50	+1,77	▲

Intraday 1W 1M 6M 1J 3J

Flop 5

Name	Kurs	+ - (%)	Trend
HOLCIM LTD...	79,28	+0,10	↔
SWISSCOM A...	495,80	+0,20	↔
KUEHNE & N...	247,90	+0,28	↔
LONZA GROU...	520,20	+0,35	↔



Die Wertentwicklung der Vergangenheit lässt keine verlässlichen Rückschlüsse auf die zukünftige Entwicklung eines Finanzinstruments zu.
Quelle: FactSet

Aktuellstes Research

Märkte		
Datum	Überschrift	Download
02.05.2024	FX markets reflect uncertain interest rate outlook	↓
02.05.2024	FX-Märkte spiegeln unsicheres Zinsumfeld wider	↓
26.04.2024	Aktienempfehlungen Global	↓
03.04.2024	Aktienempfehlungen Global	↓
26.03.2024	Global Strategy 2Q 2024	↓

5J

ABB LTD 45,73 +0,57 

Intraday 1W 1M 6M 1J 3J

Futures und Optionen

Zugehörige Futures 15

Zugehörige Optionen -

Details

07.05.2024 17:31:29

Kurs

11.512,97 CHF

Differenz ▲ 1,64% (185,31)

Stammdaten

ISIN	CH0009980894
Symbol	SMI
Land	Schweiz
Wertpapierkategorie	Index
Anzahl der enthaltenen Werte im Index	20

Marktdaten

Eröffnung	11.352,58 CHF
Hoch	11.526,26 CHF
Tief	11.351,17 CHF
Schluss Vortag	11.327,66 CHF
Volumen (Mio.)	28.700.697
Volumen (Stück)	2.088.352.080

Performance und Risiko

	6M	1J	3J
Perf (%)	+7,10%	-1,96%	+1,95%
Perf (abs.)	+750,91	-226,58	+216,56
Beta	-	-	-
Volatilität	9,27	10,17	13,08




























Die Wertentwicklung der Vergangenheit lässt keine verlässlichen Rückschlüsse auf die zukünftige Entwicklung eines Finanzinstruments zu.

Quelle: FactSet

Kursdaten

Ø Kurs 5 Tage Ø Volumen 5 Tage (Stk.)	11.280,70 CHF (19.258.544)
Ø Kurs 30 Tage Ø Volumen 30 Tage (Stk.)	11.447,63 CHF (21.058.863)
Ø Kurs 100 Tage Ø Volumen 100 Tage (Stk.)	11.355,76 CHF (21.301.255)
Ø Kurs 250 Tage Ø Volumen 250 Tage	11.151,75 CHF (22.531.481)
Hoch seit 1.1. Datum	11.799,91 CHF (13.03.2024)
Tief seit 1.1. Datum	11.064,90 CHF (09.02.2024)
52 Wochen Hoch Datum	11.799,91 CHF (13.03.2024)
52 Wochen Tief Datum	10.251,33 CHF (23.10.2023)

Enthaltene Werte

Name  ISIN	Kurs	Diff %  Diff +/-	Performance 	Datum Zeit	Gehandelte Stück  Umsatz Geld 
ABB LTD CH0012221716	45,73	0,57% 0,26		07.05.24 17:31:29	3.190.365 145.221.251,46
ALCON AG CH0432492467	73,32	1,13% 0,82		07.05.24 17:31:29	794.348 57.976.587,89
COMPAGNIE FINANCIERE RICH... CH0210483332	132,85	0,68% 0,90		07.05.24 17:31:29	661.423 87.610.953,18
GEBERIT AG CH0030170408	539,20	4,66% 24,00		07.05.24 17:31:29	223.022 120.677.341,00
GIVAUDAN SA CH0010645932	4.072,00	2,08% 83,00		07.05.24 17:31:29	19.745 79.886.429,00
HOLCIM LTD. CH0012214059	79,28	0,10% 0,08		07.05.24 17:31:29	1.145.877 90.713.010,56
KUEHNE & NAGEL INTERNATIO... CH0025238863	247,90	0,28% 0,70		07.05.24 17:31:29	203.962 50.795.783,85
LOGITECH INTERNATIONAL SA CH0025751329	76,38	1,01% 0,76		07.05.24 17:31:29	487.169 37.147.439,26
LONZA GROUP AG CH0013841017	520,20	0,35% 1,80		07.05.24 17:31:29	114.681 59.657.556,80
NESTLÉ SA CH0038863350	92,16	0,88% 0,80		07.05.24 17:31:29	3.200.723 293.910.220,43
NOVARTIS AG CH0012005267	89,78	1,91% 1,68		07.05.24 17:31:29	2.433.049 217.625.099,54
PARTNERS GROUP HOLDING AG CH0024608827	1.237,50	1,77% 21,50		07.05.24 17:31:29	46.991 57.814.243,25
ROCHE HOLDING AG GENU&SCH... CH0012032048	221,30	1,28% 2,80		07.05.24 17:31:29	1.166.269 256.669.481,05
SIKA AG CH0418792922	274,00	1,56% 4,20		07.05.24 17:31:29	257.456 70.382.072,15
SONOVA HOLDING AG CH0012549785	267,10	1,64% 4,30		07.05.24 17:31:29	103.128 27.470.124,15
SWISS LIFE HOLDING AG CH0014852781	639,40	1,11% 7,00		07.05.24 17:31:29	75.603 48.320.809,90
SWISS RE AG CH0126881561	102,50	0,94% 0,95		07.05.24 17:31:29	653.586 66.816.572,75
SWISSCOM AG CH0008742519	495,80	0,20% 1,00		07.05.24 17:31:29	79.743 39.550.999,00
UBS GROUP CH0244767585	26,79	7,59% 1,89		07.05.24 17:31:29	17.733.535 476.564.206,08
ZURICH INSURANCE GROUP AG CH0011075394	451,60	1,26% 5,60		07.05.24 17:31:29	247.349 111.484.594,15