

SWISS MARKET INDEX

ISIN: CH0009980894 WKN: -

Übersicht

03.05.2024 10:28:06

Kurs

11.242,83 CHF

Differenz ▲ 0,30% (33,20)

Stammdaten

ISIN CH0009980894

Symbol SMI

Land Schweiz

Anzahl der enthaltenen Werte im Index 20

Index-Typ Kursindex

Wertpapierkategorie Index

Top 5

Name	Kurs	+ - (%)	Trend
COMPAGNIE ...	130,75	+2,03	▲
SONOVA HOL...	263,30	+1,31	▲
LONZA GROU...	519,60	+1,09	▲
SWISS LIFE...	620,60	+1,07	▲
GEBERIT AG	496,60	+0,98	↔

Intraday 1W 1M 6M 1J 3J

Flop 5

Name	Kurs	+ - (%)	Trend
ABB LTD	44,61	-1,00	▼
LOGITECH I...	73,84	-0,99	▼
KUEHNE & N...	243,90	-0,45	▼
NOVARTIS A...	88,69	-0,20	▼

Intraday 1W 1M 6M 1J 3J



Nähere Infos zu den Ländern &

5J



Die Wertentwicklung der Vergangenheit lässt keine verlässlichen Rückschlüsse auf die zukünftige Entwicklung eines Finanzinstruments zu.

Quelle: FactSet

Aktuellstes Research

Märkte

Datum	Überschrift	Download
02.05.2024	FX markets reflect uncertain interest rate outlook	
02.05.2024	FX-Märkte spiegeln unsicheres Zinsumfeld wider	
26.04.2024	Aktienempfehlungen Global	
03.04.2024	Aktienempfehlungen Global	
26.03.2024	Global Strategy 2Q 2024	

Regionen

➤ **Märkte nach Region**

Details

03.05.2024 10:28:06

Kurs

11.242,83 CHF

Differenz ▲ 0,30% (33,20)

Stammdaten

ISIN	CH0009980894
Symbol	SMI
Land	Schweiz
Wertpapierkategorie	Index
Anzahl der enthaltenen Werte im Index	20

Marktdaten

Eröffnung	11.243,13 CHF
Hoch	11.253,76 CHF
Tief	11.221,41 CHF
Schluss Vortag	11.209,63 CHF
Volumen (Mio.)	2.032.983
Volumen (Stück)	220.124.324

Performance und Risiko

	6M	1J	3J
Perf (%)	+5,83%	-1,87%	+1,70%
Perf (abs.)	+617,65	-213,70	+187,29
Beta	-	-	-
Volatilität	9,22	10,18	13,11



5J


























Die Wertentwicklung der Vergangenheit lässt keine verlässlichen Rückschlüsse auf die zukünftige Entwicklung eines Finanzinstruments zu.

Quelle: FactSet

Kursdaten

Ø Kurs 5 Tage Ø Volumen 5 Tage (Stk.)	11.281,57 CHF (22.736.374)
Ø Kurs 30 Tage Ø Volumen 30 Tage (Stk.)	11.467,49 CHF (21.418.551)
Ø Kurs 100 Tage Ø Volumen 100 Tage (Stk.)	11.349,45 CHF (21.344.492)
Ø Kurs 250 Tage Ø Volumen 250 Tage	11.153,94 CHF (22.603.661)
Hoch seit 1.1. Datum	11.799,91 CHF (13.03.2024)
Tief seit 1.1. Datum	11.064,90 CHF (09.02.2024)
52 Wochen Hoch Datum	11.799,91 CHF (13.03.2024)
52 Wochen Tief Datum	10.251,33 CHF (23.10.2023)

Enthaltene Werte

Name  ISIN	Kurs	Diff %  Diff +/-	Performance 	Datum Zeit	Gehandelte Stück  Umsatz Geld 
ABB LTD CH0012221716	44,61	-1,00% -0,45		03.05.24 10:28:00	305.944 13.706.597,21
ALCON AG CH0432492467	71,70	0,70% 0,50		03.05.24 10:22:15	76.110 5.445.973,61
COMPAGNIE FINANCIERE RICH... CH0210483332	130,75	2,03% 2,60		03.05.24 10:27:29	68.301 8.885.412,32
GEBERIT AG CH0030170408	496,60	0,98% 4,80		03.05.24 10:25:28	9.762 4.844.226,90
GIVAUDAN SA CH0010645932	3.965,00	0,10% 4,00		03.05.24 10:27:24	1.420 5.634.707,00
HOLCIM LTD. CH0012214059	77,68	0,08% 0,06		03.05.24 10:28:00	162.673 12.630.617,00
KUEHNE & NAGEL INTERNATIO... CH0025238863	243,90	-0,45% -1,10		03.05.24 10:26:55	18.980 4.644.629,50
LOGITECH INTERNATIONAL SA CH0025751329	73,84	-0,99% -0,74		03.05.24 10:28:05	53.418 3.981.149,56
LONZA GROUP AG CH0013841017	519,60	1,09% 5,60		03.05.24 10:27:59	18.153 9.429.369,20
NESTLÉ SA CH0038863350	91,98	0,17% 0,16		03.05.24 10:28:05	370.592 34.070.598,45
NOVARTIS AG CH0012005267	88,69	-0,20% -0,18		03.05.24 10:27:53	283.359 25.142.932,89
PARTNERS GROUP HOLDING AG CH0024608827	1.194,50	0,97% 11,50		03.05.24 10:28:05	6.533 7.772.922,50
ROCHE HOLDING AG GENU&SCH... CH0012032048	214,30	0,09% 0,20		03.05.24 10:27:57	382.270 81.801.492,35
SIKA AG CH0418792922	264,90	0,61% 1,60		03.05.24 10:26:14	11.453 3.031.288,20
SONOVA HOLDING AG CH0012549785	263,30	1,31% 3,40		03.05.24 10:27:01	14.351 3.762.434,75
SWISS LIFE HOLDING AG CH0014852781	620,60	1,07% 6,60		03.05.24 10:25:37	6.829 4.231.775,00
SWISS RE AG CH0126881561	100,05	0,86% 0,85		03.05.24 10:27:52	52.354 5.227.662,67
SWISSCOM AG CH0008742519	494,40	0,12% 0,60		03.05.24 10:27:48	14.946 7.394.790,60
UBS GROUP CH0244767585	24,48	0,78% 0,19		03.05.24 10:27:41	530.111 12.984.314,29
ZURICH INSURANCE GROUP AG CH0011075394	441,80	0,25% 1,10		03.05.24 10:27:48	21.409 9.461.172,25