

SWISS MARKET INDEX

ISIN: CH0009980894 WKN: -

Übersicht

30.04.2024 17:31:59

Kurs

11.260,91 CHF

Differenz ▼ -0,63% (-71,45)

Stammdaten

ISIN CH0009980894

Symbol SMI

Land Schweiz

Anzahl der enthaltenen Werte im Index 20

Index-Typ Kursindex

Wertpapierkategorie Index

Top 5

| Name | Kurs | + - (%) | Trend |
|---------------|----------|---------|-------|
| NOVARTIS A... | 89,05 | +0,20 | ↔ |
| GIVAUDAN S... | 3.946,00 | +0,15 | ↔ |
| NESTLÉ SA | 92,20 | +0,13 | ↔ |

Intraday 1W 1M 6M 1J 3J

Flop 5

| Name | Kurs | + - (%) | Trend |
|---------------|--------|---------|-------|
| UBS GROUP | 24,27 | -3,31 | ▼ |
| LONZA GROU... | 510,40 | -2,30 | ▼ |
| HOLCIM LTD... | 77,18 | -2,23 | ▼ |
| COMPAGNIE ... | 127,90 | -1,39 | ▼ |
| SONOVA HOL... | 255,40 | -1,12 | ▼ |

Intraday 1W 1M 6M 1J 3J



Nähere Infos zu den Ländern &

5J



Die Wertentwicklung der Vergangenheit lässt keine verlässlichen Rückschlüsse auf die zukünftige Entwicklung eines Finanzinstruments zu.

Quelle: FactSet

Aktuellstes Research

Märkte

| Datum | Überschrift | Download |
|------------|---------------------------|----------|
| 26.04.2024 | Aktienempfehlungen Global | ↓ |
| 03.04.2024 | Aktienempfehlungen Global | ↓ |
| 26.03.2024 | Global Strategy 2Q 2024 | ↓ |
| 26.03.2024 | Global Strategy 2Q 2024 | ↓ |
| 21.03.2024 | SNB senkt Leitzins ab | ↓ |

Regionen

➤ **Märkte nach Region**

Details

30.04.2024 17:31:59

Kurs

11.260,91 CHF

Differenz  -0,63% (-71,45)

Stammdaten

| | |
|---------------------------------------|--------------|
| ISIN | CH0009980894 |
| Symbol | SMI |
| Land | Schweiz |
| Wertpapierkategorie | Index |
| Anzahl der enthaltenen Werte im Index | 20 |

Marktdaten

| | |
|-----------------|---------------|
| Eröffnung | 11.329,35 CHF |
| Hoch | 11.354,20 CHF |
| Tief | 11.260,91 CHF |
| Schluss Vortag | 11.332,36 CHF |
| Volumen (Mio.) | 23.916.881 |
| Volumen (Stück) | 2.201.006.673 |

Performance und Risiko

| | 6M | 1J | 3J |
|-------------|---------|---------|---------|
| Perf (%) | +8,46% | -1,54% | +2,16% |
| Perf (abs.) | +878,72 | -176,23 | +238,57 |
| Beta | - | - | - |
| Volatilität | 9,31 | 10,19 | 13,11 |








Die Wertentwicklung der Vergangenheit lässt keine verlässlichen Rückschlüsse auf die zukünftige Entwicklung eines Finanzinstruments zu.

Quelle: FactSet

Kursdaten

| | |
|---|----------------------------|
| Ø Kurs 5 Tage Ø Volumen 5 Tage (Stk.) | 11.313,79 CHF (22.753.886) |
| Ø Kurs 30 Tage Ø Volumen 30 Tage (Stk.) | 11.481,29 CHF (21.264.525) |
| Ø Kurs 100 Tage Ø Volumen 100 Tage (Stk.) | 11.347,00 CHF (21.302.389) |
| Ø Kurs 250 Tage Ø Volumen 250 Tage | 11.154,93 CHF (22.664.281) |
| Hoch seit 1.1. Datum | 11.799,91 CHF (13.03.2024) |
| Tief seit 1.1. Datum | 11.064,90 CHF (09.02.2024) |
| 52 Wochen Hoch Datum | 11.799,91 CHF (13.03.2024) |
| 52 Wochen Tief Datum | 10.251,33 CHF (23.10.2023) |

Enthaltene Werte

| Name  ISIN | Kurs | Diff %  Diff /- | Performance  | Datum Zeit | Gehandelte Stück  Umsatz Geld  |
|--|----------|---|---|----------------------|---|
| ABB LTD CH0012221716 | 44,89 | -0,93% -0,42 | | 30.04.24 17:31:59 | 3.762.436 169.453.491,02 |
| ALCON AG CH0432492467 | 71,10 | -1,00% -0,72 | | 30.04.24 17:31:59 | 876.090 62.389.258,11 |
| COMPAGNIE FINANCIERE RICH... CH0210483332 | 127,90 | -1,39% -1,80 | | 30.04.24 17:31:59 | 839.865 107.874.899,70 |
| GEBERIT AG CH0030170408 | 493,60 | -1,02% -5,10 | | 30.04.24 17:31:59 | 65.181 32.265.657,90 |
| GIVAUDAN SA CH0010645932 | 3.946,00 | 0,15% 6,00 | | 30.04.24 17:31:59 | 15.769 62.232.811,00 |
| HOLCIM LTD. CH0012214059 | 77,18 | -2,23% -1,76 | | 30.04.24 17:31:59 | 1.514.424 117.567.809,22 |
| KUEHNE & NAGEL INTERNATIO... CH0025238863 | 243,70 | -0,33% -0,80 | | 30.04.24 17:31:59 | 209.924 51.396.512,55 |
| LOGITECH INTERNATIONAL SA CH0025751329 | 72,06 | -0,99% -0,72 | | 30.04.24 17:31:59 | 3.064.111 226.928.554,29 |
| LONZA GROUP AG CH0013841017 | 510,40 | -2,30% -12,00 | | 30.04.24 17:31:59 | 235.572 120.616.045,90 |
| NESTLÉ SA CH0038863350 | 92,20 | 0,13% 0,12 | | 30.04.24 17:31:59 | 4.816.759 444.938.762,76 |
| NOVARTIS AG CH0012005267 | 89,05 | 0,20% 0,18 | | 30.04.24 17:31:59 | 2.918.129 259.829.624,78 |
| PARTNERS GROUP HOLDING AG CH0024608827 | 1.189,50 | -0,83% -10,00 | | 30.04.24 17:31:59 | 45.078 53.773.035,50 |
| ROCHE HOLDING AG GENU&SCH... CH0012032048 | 220,60 | -0,27% -0,60 | | 30.04.24 17:31:59 | 1.453.259 320.271.274,80 |
| SIKA AG CH0418792922 | 263,30 | -0,30% -0,80 | | 30.04.24 17:31:59 | 207.810 54.786.078,15 |
| SONOVA HOLDING AG CH0012549785 | 255,40 | -1,12% -2,90 | | 30.04.24 17:31:59 | 114.069 29.157.647,35 |
| SWISS LIFE HOLDING AG CH0014852781 | 621,00 | -0,32% -2,00 | | 30.04.24 17:31:59 | 66.841 41.564.350,10 |
| SWISS RE AG CH0126881561 | 99,82 | -0,48% -0,48 | | 30.04.24 17:31:59 | 622.403 62.206.100,09 |
| SWISSCOM AG CH0008742519 | 503,50 | -0,69% -3,50 | | 30.04.24 17:31:59 | 117.245 59.069.141,50 |
| UBS GROUP CH0244767585 | 24,27 | -3,31% -0,83 | | 30.04.24 17:31:59 | 6.570.496 160.140.810,66 |
| ZURICH INSURANCE GROUP AG CH0011075394 | 444,20 | -0,02% -0,10 | | 30.04.24 17:31:59 | 290.753 129.173.668,80 |