

SWISS MARKET INDEX

ISIN: CH0009980894 WKN: -

Übersicht

29.04.2024 17:30:41

Kurs

11.332,36 CHF

Differenz ▼ -0,11% (-11,96)

Stammdaten

ISIN CH0009980894

Symbol SMI

Land Schweiz

Anzahl der enthaltenen Werte im Index 20

Index-Typ Kursindex

Wertpapierkategorie Index

Top 5

Name	Kurs	+ - (%)	Trend
ZURICH INS...	444,30	+1,00	▲
SWISS LIFE...	623,00	+0,84	➡
ABB LTD	45,31	+0,82	➡
SWISS RE A...	100,30	+0,80	➡
KUEHNE & N...	244,50	+0,70	➡

Intraday 1W 1M 6M 1J 3J

Flop 5

Name	Kurs	+ - (%)	Trend
LONZA GROU...	522,40	-1,02	▼
NOVARTIS A...	88,87	-0,70	➡
NESTLÉ SA	92,08	-0,67	➡
GIVAUDAN S...	3.940,00	-0,56	➡
ALCON AG	78,72	-0,25	➡

Intraday 1W 1M 6M 1J 3J

5J



Die Wertentwicklung der Vergangenheit lässt keine verlässlichen Rückschlüsse auf die zukünftige Entwicklung eines Finanzinstruments zu.

Quelle: FactSet

Aktuellstes Research

Märkte

Datum	Überschrift	Download
26.04.2024	Aktienempfehlungen Global	↓
03.04.2024	Aktienempfehlungen Global	↓
26.03.2024	Global Strategy 2Q 2024	↓
26.03.2024	Global Strategy 2Q 2024	↓
21.03.2024	SNB senkt Leitzins ab	↓



**Nähere Infos zu den Ländern &
Regionen**

➤ Märkte nach Region

Details

29.04.2024 17:30:41

Kurs

11.332,36 CHF

Differenz 📉 -0,11% (-11,96)

Stammdaten

ISIN	CH0009980894
Symbol	SMI
Land	Schweiz
Wertpapierkategorie	Index
Anzahl der enthaltenen Werte im Index	20

Marktdaten

Eröffnung	11.367,77 CHF
Hoch	11.392,82 CHF
Tief	11.332,36 CHF
Schluss Vortag	11.344,32 CHF
Volumen (Mio.)	16.926.250
Volumen (Stück)	1.645.867.602

Performance und Risiko

	6M	1J	3J
Perf (%)	+9,77%	-0,92%	+2,28%
Perf (abs.)	+1.008,65	-104,78	+252,85
Beta	-	-	-
Volatilität	9,25	10,19	13,12




























Die Wertentwicklung der Vergangenheit lässt keine verlässlichen Rückschlüsse auf die zukünftige Entwicklung eines Finanzinstruments zu.

Quelle: FactSet

Kursdaten

Ø Kurs 5 Tage Ø Volumen 5 Tage (Stk.)	11.355,44 CHF (22.936.063)
Ø Kurs 30 Tage Ø Volumen 30 Tage (Stk.)	11.495,13 CHF (23.772.502)
Ø Kurs 100 Tage Ø Volumen 100 Tage (Stk.)	11.343,92 CHF (21.253.213)
Ø Kurs 250 Tage Ø Volumen 250 Tage	11.155,91 CHF (22.692.902)
Hoch seit 1.1. Datum	11.799,91 CHF (13.03.2024)
Tief seit 1.1. Datum	11.064,90 CHF (09.02.2024)
52 Wochen Hoch Datum	11.799,91 CHF (13.03.2024)
52 Wochen Tief Datum	10.251,33 CHF (23.10.2023)

Enthaltene Werte

Name  ISIN	Kurs	Diff %  Diff +/-	Performance 	Datum Zeit	Gehandelte Stück  Umsatz Geld 
ABB LTD CH0012221716	45,31	0,82% 0,37		29.04.24 17:30:41	2.904.641 131.434.472,69
ALCON AG CH0432492467	71,82	-0,25% -0,18		29.04.24 17:30:41	631.192 45.449.731,66
COMPAGNIE FINANCIERE RICH... CH0210483332	129,70	-0,12% -0,15		29.04.24 17:30:41	572.565 74.334.417,43
GEBERIT AG CH0030170408	498,70	0,65% 3,20		29.04.24 17:30:41	62.098 30.932.939,40
GIVAUDAN SA CH0010645932	3.940,00	-0,56% -22,00		29.04.24 17:30:41	10.768 42.576.119,50
HOLCIM LTD. CH0012214059	78,94	-0,20% -0,16		29.04.24 17:30:41	1.073.996 85.036.458,86
KUEHNE & NAGEL INTERNATIO... CH0025238863	244,50	0,70% 1,70		29.04.24 17:30:41	134.676 32.888.590,75
LOGITECH INTERNATIONAL SA CH0025751329	72,78	0,17% 0,12		29.04.24 17:30:41	820.762 59.548.520,16
LONZA GROUP AG CH0013841017	522,40	-1,02% -5,40		29.04.24 17:30:41	128.024 67.004.030,00
NESTLÉ SA CH0038863350	92,08	-0,67% -0,62		29.04.24 17:30:41	3.152.445 291.172.354,52
NOVARTIS AG CH0012005267	88,87	-0,70% -0,63		29.04.24 17:30:41	2.813.610 250.502.512,29
PARTNERS GROUP HOLDING AG CH0024608827	1.199,50	0,38% 4,50		29.04.24 17:30:41	49.918 59.985.569,00
ROCHE HOLDING AG GENU&SCH... CH0012032048	221,20	0,09% 0,20		29.04.24 17:30:41	990.895 219.813.414,44
SIKA AG CH0418792922	264,10	-0,04% -0,10		29.04.24 17:30:41	207.325 54.942.300,00
SONOVA HOLDING AG CH0012549785	258,30	0,51% 1,30		29.04.24 17:30:41	71.494 18.462.075,25
SWISS LIFE HOLDING AG CH0014852781	623,00	0,84% 5,20		29.04.24 17:30:41	55.030 34.295.531,60
SWISS RE AG CH0126881561	100,30	0,80% 0,80		29.04.24 17:30:41	561.354 56.285.951,50
SWISSCOM AG CH0008742519	507,00	0,40% 2,00		29.04.24 17:30:41	111.810 56.684.294,00
UBS GROUP CH0244767585	25,10	0,16% 0,04		29.04.24 17:30:41	4.205.622 105.637.622,51
ZURICH INSURANCE GROUP AG CH0011075394	444,30	1,00% 4,40		29.04.24 17:30:41	255.123 113.241.513,30