

SWISS MARKET INDEX

ISIN: CH0009980894 WKN: -

Übersicht

18.04.2024 17:30:38

Kurs

11.230,43 CHF

Differenz ▼ -0,01% (-1,40)

Stammdaten

ISIN CH0009980894

Symbol SMI

Land Schweiz

Anzahl der enthaltenen Werte im Index 20

Index-Typ Kursindex

Wertpapierkategorie Index

Top 5

Name	Kurs	+ - (%)	Trend
ABB LTD	44,33	+6,26	▲
SIKA AG	261,10	+0,77	➡
UBS GROUP	25,81	+0,62	➡
GIVAUDAN S...	3.902,00	+0,62	➡
ALCON AG	78,47	+0,17	➡

Intraday 1W 1M 6M 1J 3J

Flop 5

Name	Kurs	+ - (%)	Trend
PARTNERS G...	1.203,00	-3,26	▼
COMPAGNIE ...	128,45	-2,50	▼
LONZA GROU...	510,20	-2,34	▼
LOGITECH I...	71,84	-0,66	➡
ZURICH INS...	443,00	-0,61	➡

Intraday 1W 1M 6M 1J 3J



Die Wertentwicklung der Vergangenheit lässt keine verlässlichen Rückschlüsse auf die zukünftige Entwicklung eines Finanzinstruments zu.

Quelle: FactSet

Aktuellstes Research

Märkte			
Datum		Überschrift	Download
03.04.2024		Aktienempfehlungen Global	Download
26.03.2024		Global Strategy 2Q 2024	Download
26.03.2024		Global Strategy 2Q 2024	Download
21.03.2024		SNB senkt Leitzins ab	Download
22.02.2024		Aktienempfehlungen Global	Download



**Nähere Infos zu den Ländern &
Regionen**

➤ Märkte nach Region

Details

18.04.2024 17:30:38

Kurs

11.230,43 CHF

Differenz  -0,01% (-1,40)

Stammdaten

ISIN	CH0009980894
Symbol	SMI
Land	Schweiz
Wertpapierkategorie	Index
Anzahl der enthaltenen Werte im Index	20

Marktdaten

Eröffnung	11.235,85 CHF
Hoch	11.281,46 CHF
Tief	11.173,64 CHF
Schluss Vortag	11.231,83 CHF
Volumen (Mio.)	22.887.351
Volumen (Stück)	2.171.067.946

Performance und Risiko

	6M	1J	3J
Perf (%)	+5,20%	-1,13%	-0,29%
Perf (abs.)	+554,99	-128,55	-32,54
Beta	-	-	-
Volatilität	9,00	10,10	13,09

5J










Die Wertentwicklung der Vergangenheit lässt keine verlässlichen Rückschlüsse auf die zukünftige Entwicklung eines Finanzinstruments zu.

Quelle: FactSet

Kursdaten

Ø Kurs 5 Tage Ø Volumen 5 Tage (Stk.)	11.286,86 CHF (20.799.128)
Ø Kurs 30 Tage Ø Volumen 30 Tage (Stk.)	11.572,67 CHF (23.658.857)
Ø Kurs 100 Tage Ø Volumen 100 Tage (Stk.)	11.308,47 CHF (21.276.997)
Ø Kurs 250 Tage Ø Volumen 250 Tage	11.158,42 CHF (23.101.362)
Hoch seit 1.1. Datum	11.799,91 CHF (13.03.2024)
Tief seit 1.1. Datum	11.064,90 CHF (09.02.2024)
52 Wochen Hoch Datum	11.799,91 CHF (13.03.2024)
52 Wochen Tief Datum	10.251,33 CHF (23.10.2023)

Enthaltene Werte

Name  ISIN	Kurs	Diff %  Diff /-	Performance 	Datum Zeit	Gehandelte Stück  Umsatz Geld 
ABB LTD CH0012221716	44,33	6,26% 2,61		18.04.24 17:30:38	6.702.723 295.471.067,48
ALCON AG CH0432492467	72,12	0,17% 0,12		18.04.24 17:30:38	742.831 53.566.149,74
COMPAGNIE FINANCIERE RICH... CH0210483332	128,45	-2,50% -3,30		18.04.24 17:30:38	994.470 128.352.001,19
GEBERIT AG CH0030170408	499,10	0,12% 0,60		18.04.24 17:30:38	79.105 39.414.238,35
GIVAUDAN SA CH0010645932	3.902,00	0,62% 24,00		18.04.24 17:30:38	14.208 55.379.661,00
HOLCIM LTD. CH0012214059	77,82	-0,33% -0,26		18.04.24 17:30:38	1.318.551 102.446.144,31
KUEHNE & NAGEL INTERNATIO... CH0025238863	251,10	-0,04% -0,10		18.04.24 17:30:38	200.420 50.210.999,45
LOGITECH INTERNATIONAL SA CH0025751329	71,84	-0,66% -0,48		18.04.24 17:30:38	689.032 49.475.462,46
LONZA GROUP AG CH0013841017	510,20	-2,34% -12,20		18.04.24 17:30:38	322.789 164.908.106,80
NESTLÉ SA CH0038863350	93,24	-0,13% -0,12		18.04.24 17:30:38	4.175.822 389.618.700,58
NOVARTIS AG CH0012005267	84,52	-0,39% -0,33		18.04.24 17:30:38	2.670.940 225.879.981,51
PARTNERS GROUP HOLDING AG CH0024608827	1.203,00	-3,26% -40,50		18.04.24 17:30:38	74.000 89.720.787,75
ROCHE HOLDING AG GENU&SCH... CH0012032048	220,00	-0,05% -0,10		18.04.24 17:30:38	1.081.294 238.207.735,15
SIKA AG CH0418792922	261,10	0,77% 2,00		18.04.24 17:30:38	203.588 53.022.003,75
SONOVA HOLDING AG CH0012549785	248,70	-0,32% -0,80		18.04.24 17:30:38	119.709 29.749.876,05
SWISS LIFE HOLDING AG CH0014852781	608,20	-0,56% -3,40		18.04.24 17:30:38	85.384 51.944.956,30
SWISS RE AG CH0126881561	98,00	-0,04% -0,04		18.04.24 17:30:38	1.079.077 105.813.262,52
SWISSCOM AG CH0008742519	511,00	-0,58% -3,00		18.04.24 17:30:38	87.486 44.778.881,00
UBS GROUP CH0244767585	25,81	0,62% 0,16		18.04.24 17:30:38	4.335.385 111.390.821,01
ZURICH INSURANCE GROUP AG CH0011075394	443,00	-0,61% -2,70		18.04.24 17:30:38	367.659 163.001.924,05