

# SWISS MARKET INDEX

ISIN: CH0009980894 WKN: -

## Übersicht

18.04.2024 10:21:12

Kurs

11.249,68 CHF

Differenz ▲ 0,16% (17,85)

### Stammdaten

ISIN CH0009980894

Symbol SMI

Land Schweiz

Anzahl der enthaltenen Werte im Index 20

Index-Typ Kursindex

Wertpapierkategorie Index

### Top 5

Name	Kurs	+ - (%)	Trend
ABB LTD	44,24	+6,04	<span style="color: green;">▲</span>
ROCHE HOLD...	221,30	+0,55	<span style="color: grey;">▶</span>
NESTLÉ SA	93,66	+0,32	<span style="color: grey;">▶</span>
GEBERIT AG	499,80	+0,26	<span style="color: grey;">▶</span>
ALCON AG	79,00	+0,25	<span style="color: grey;">▶</span>

Intraday 1W 1M 6M 1J 3J

### Flop 5

Name	Kurs	+ - (%)	Trend
LONZA GROU...	511,20	-2,14	<span style="color: red;">▼</span>
PARTNERS G...	1.226,00	-1,41	<span style="color: red;">▼</span>
COMPAGNIE ...	130,00	-1,33	<span style="color: red;">▼</span>
ZURICH INS...	441,70	-0,90	<span style="color: grey;">▶</span>
LOGITECH I...	71,90	-0,58	<span style="color: grey;">▶</span>

Intraday 1W 1M 6M 1J 3J

5J



Die Wertentwicklung der Vergangenheit lässt keine verlässlichen Rückschlüsse auf die zukünftige Entwicklung eines Finanzinstruments zu.

Quelle: FactSet

### Aktuellstes Research

Märkte	Datum	Überschrift	Download
	03.04.2024	<span style="color: black;">🇩🇪</span> Aktienempfehlungen Global	<a href="#">↓</a>
	26.03.2024	<span style="color: black;">🇬🇧</span> Global Strategy 2Q 2024	<a href="#">↓</a>
	26.03.2024	<span style="color: black;">🇩🇪</span> Global Strategy 2Q 2024	<a href="#">↓</a>
	21.03.2024	<span style="color: black;">🇩🇪</span> SNB senkt Leitzins ab	<a href="#">↓</a>
	22.02.2024	<span style="color: black;">🇩🇪</span> Aktienempfehlungen Global	<a href="#">↓</a>



**Nähere Infos zu den Ländern &  
Regionen**

**➤ Märkte nach Region**

## Details

18.04.2024 10:21:12

Kurs

11.249,68 CHF

Differenz ▲ 0,16% (17,85)

### Stammdaten

ISIN	CH0009980894
Symbol	SMI
Land	Schweiz
Wertpapierkategorie	Index
Anzahl der enthaltenen Werte im Index	20

### Marktdaten

Eröffnung	11.235,85 CHF
Hoch	11.281,46 CHF
Tief	11.219,02 CHF
Schluss Vortag	11.231,83 CHF
Volumen (Mio.)	4.564.964
Volumen (Stück)	355.655.570

### Performance und Risiko

	6M	1J	3J
Perf (%)	+3,86%	-0,71%	-0,28%
Perf (abs.)	+417,81	-79,93	-31,14
Beta	-	-	-
Volatilität	9,54	10,10	13,10

5J






Die Wertentwicklung der Vergangenheit lässt keine verlässlichen Rückschlüsse auf die zukünftige Entwicklung eines Finanzinstruments zu.

Quelle: FactSet

### Kursdaten

Ø Kurs 5 Tage   Ø Volumen 5 Tage (Stk.)	11.333,93 CHF (20.404.497)
Ø Kurs 30 Tage   Ø Volumen 30 Tage (Stk.)	11.580,44 CHF (23.500.088)
Ø Kurs 100 Tage   Ø Volumen 100 Tage (Stk.)	11.304,49 CHF (21.204.422)
Ø Kurs 250 Tage   Ø Volumen 250 Tage	11.159,06 CHF (23.148.916)
Hoch seit 1.1.   Datum	11.799,91 CHF (13.03.2024)
Tief seit 1.1.   Datum	11.064,90 CHF (09.02.2024)
52 Wochen Hoch   Datum	11.799,91 CHF (13.03.2024)
52 Wochen Tief   Datum	10.251,33 CHF (23.10.2023)

## Enthaltene Werte

Name  ISIN	Kurs	Diff %  Diff +/-	Performance 	Datum Zeit	Gehandelte Stück  Umsatz Geld 
ABB LTD CH0012221716	44,23	6,02% 2,51		18.04.24 10:21:12	2.207.785 97.088.545,90
ALCON AG CH0432492467	72,18	0,25% 0,18		18.04.24 10:20:15	90.491 6.532.127,51
COMPAGNIE FINANCIERE RICH... CH0210483332	130,00	-1,33% -1,75		18.04.24 10:21:11	102.778 13.430.186,78
GEBERIT AG CH0030170408	499,60	0,22% 1,10		18.04.24 10:21:12	7.528 3.760.016,75
GIVAUDAN SA CH0010645932	3.881,00	0,08% 3,00		18.04.24 10:20:36	2.800 10.950.597,50
HOLCIM LTD. CH0012214059	77,82	-0,33% -0,26		18.04.24 10:21:03	226.606 17.685.903,81
KUEHNE & NAGEL INTERNATIO... CH0025238863	250,20	-0,40% -1,00		18.04.24 10:19:10	12.552 3.147.205,80
LOGITECH INTERNATIONAL SA CH0025751329	71,90	-0,58% -0,42		18.04.24 10:18:55	53.888 3.875.088,19
LONZA GROUP AG CH0013841017	511,20	-2,14% -11,20		18.04.24 10:20:57	36.116 18.565.500,90
NESTLÉ SA CH0038863350	93,66	0,32% 0,30		18.04.24 10:21:09	693.482 64.943.864,47
NOVARTIS AG CH0012005267	84,66	-0,22% -0,19		18.04.24 10:21:08	325.893 27.589.255,73
PARTNERS GROUP HOLDING AG CH0024608827	1.226,00	-1,41% -17,50		18.04.24 10:21:12	11.179 13.753.709,75
ROCHE HOLDING AG GENU&SCH... CH0012032048	221,30	0,55% 1,20		18.04.24 10:18:53	161.287 35.572.304,40
SIKA AG CH0418792922	259,50	0,15% 0,40		18.04.24 10:21:03	29.663 7.700.317,55
SONOVA HOLDING AG CH0012549785	248,20	-0,52% -1,30		18.04.24 10:20:17	10.402 2.583.129,20
SWISS LIFE HOLDING AG CH0014852781	609,40	-0,36% -2,20		18.04.24 10:20:30	11.208 6.861.438,00
SWISS RE AG CH0126881561	97,56	-0,49% -0,48		18.04.24 10:20:56	114.505 11.262.613,34
SWISSCOM AG CH0008742519	513,50	-0,10% -0,50		18.04.24 10:18:02	12.597 6.482.737,50
UBS GROUP CH0244767585	25,56	-0,35% -0,09		18.04.24 10:20:44	738.336 19.008.693,84
ZURICH INSURANCE GROUP AG CH0011075394	441,70	-0,90% -4,00		18.04.24 10:20:39	47.200 20.962.177,15