

SWISS MARKET INDEX

ISIN: **CH0009980894** WKN: -

Übersicht

16.04.2024 17:30:51

Kurs

11.196,67 CHF

Differenz ▼ -1,75% (-199,14)

Stammdaten

ISIN CH0009980894

Symbol SMI

Land Schweiz

Anzahl der enthaltenen Werte im Index 20

Index-Typ Kursindex

Wertpapierkategorie Index

Top 5

Name	Kurs	+ - (%)	Trend
GIVAUDAN S...	3.880,00	-0,39	↔
SIKA AG	261,80	-0,61	↔
NESTLÉ SA	91,92	-0,63	↔
SWISSCOM A...	510,00	-1,35	▼
LONZA GROU...	526,20	-1,46	▼

Intraday 1W 1M 6M 1J 3J

Flop 5

Name	Kurs	+ - (%)	Trend
SWISS RE A...	97,84	-3,31	▼
PARTNERS G...	1.242,50	-3,04	▼
UBS GROUP	25,53	-2,74	▼
ALCON AG	79,61	-2,46	▼
KUEHNE & N...	249,50	-2,12	▼

Intraday 1W 1M 6M 1J 3J

5J



Die Wertentwicklung der Vergangenheit lässt keine verlässlichen Rückschlüsse auf die zukünftige Entwicklung eines Finanzinstruments zu.

Quelle: FactSet

Aktuellstes Research

Märkte			
Datum		Überschrift	Download
03.04.2024		Aktienempfehlungen Global	
26.03.2024		Global Strategy 2Q 2024	
26.03.2024		Global Strategy 2Q 2024	
21.03.2024		SNB senkt Leitzins ab	
22.02.2024		Aktienempfehlungen Global	



**Nähere Infos zu den Ländern &
Regionen**

➤ Märkte nach Region

Details

16.04.2024 17:30:51

Kurs

11.196,67 CHF

Differenz  -1,75% (-199,14)

Stammdaten

ISIN	CH0009980894
Symbol	SMI
Land	Schweiz
Wertpapierkategorie	Index
Anzahl der enthaltenen Werte im Index	20

Marktdaten

Eröffnung	11.274,22 CHF
Hoch	11.282,97 CHF
Tief	11.172,40 CHF
Schluss Vortag	11.395,81 CHF
Volumen (Mio.)	25.435.627
Volumen (Stück)	2.342.804.987

Performance und Risiko

	6M	1J	3J
Perf (%)	+2,83%	-1,29%	-0,59%
Perf (abs.)	+307,64	-146,19	-66,30
Beta	-	-	-
Volatilität	9,72	10,10	13,11








Die Wertentwicklung der Vergangenheit lässt keine verlässlichen Rückschlüsse auf die zukünftige Entwicklung eines Finanzinstruments zu.

Quelle: FactSet

Kursdaten

Ø Kurs 5 Tage Ø Volumen 5 Tage (Stk.)	11.386,60 CHF (20.791.413)
Ø Kurs 30 Tage Ø Volumen 30 Tage (Stk.)	11.588,64 CHF (23.515.203)
Ø Kurs 100 Tage Ø Volumen 100 Tage (Stk.)	11.300,00 CHF (21.175.932)
Ø Kurs 250 Tage Ø Volumen 250 Tage	11.159,60 CHF (23.210.197)
Hoch seit 1.1. Datum	11.799,91 CHF (13.03.2024)
Tief seit 1.1. Datum	11.064,90 CHF (09.02.2024)
52 Wochen Hoch Datum	11.799,91 CHF (13.03.2024)
52 Wochen Tief Datum	10.251,33 CHF (23.10.2023)

Enthaltene Werte

Name  ISIN	Kurs	Diff %  Diff /-	Performance 	Datum Zeit	Gehandelte Stück  Umsatz Geld 
ABB LTD CH0012221716	41,45	-1,78% -0,75		16.04.24 17:30:51	3.405.466 141.359.776,67
ALCON AG CH0432492467	72,94	-2,46% -1,84		16.04.24 17:30:51	1.427.843 104.414.960,22
COMPAGNIE FINANCIERE RICH... CH0210483332	127,95	-1,73% -2,25		16.04.24 17:30:51	972.930 125.137.932,98
GEBERIT AG CH0030170408	499,60	-1,54% -7,80		16.04.24 17:30:51	95.182 47.681.869,05
GIVAUDAN SA CH0010645932	3.880,00	-0,39% -15,00		16.04.24 17:30:51	15.243 59.122.971,00
HOLCIM LTD. CH0012214059	78,00	-1,59% -1,26		16.04.24 17:30:51	1.613.309 126.104.934,36
KUEHNE & NAGEL INTERNATIO... CH0025238863	249,50	-2,12% -5,40		16.04.24 17:30:51	111.210 27.719.712,85
LOGITECH INTERNATIONAL SA CH0025751329	73,14	-2,01% -1,50		16.04.24 17:30:51	1.413.070 103.027.139,81
LONZA GROUP AG CH0013841017	526,20	-1,46% -7,80		16.04.24 17:30:51	196.095 102.997.117,00
NESTLÉ SA CH0038863350	91,92	-0,63% -0,58		16.04.24 17:30:51	3.546.598 326.689.348,79
NOVARTIS AG CH0012005267	85,00	-1,73% -1,50		16.04.24 17:30:51	3.059.757 260.194.685,13
PARTNERS GROUP HOLDING AG CH0024608827	1.242,50	-3,04% -39,00		16.04.24 17:30:51	60.168 75.010.928,50
ROCHE HOLDING AG GENU&SCH... CH0012032048	221,50	-1,60% -3,60		16.04.24 17:30:51	1.193.257 264.876.824,50
SIKA AG CH0418792922	261,80	-0,61% -1,60		16.04.24 17:30:51	295.316 77.247.325,00
SONOVA HOLDING AG CH0012549785	253,20	-1,75% -4,50		16.04.24 17:30:51	144.408 36.553.393,80
SWISS LIFE HOLDING AG CH0014852781	613,00	-1,70% -10,60		16.04.24 17:30:51	84.133 51.654.124,45
SWISS RE AG CH0126881561	97,84	-3,31% -3,34		16.04.24 17:30:51	2.240.604 221.941.611,28
SWISSCOM AG CH0008742519	510,00	-1,35% -7,00		16.04.24 17:30:51	133.530 68.329.608,50
UBS GROUP CH0244767585	25,53	-2,74% -0,72		16.04.24 17:30:51	7.545.615 192.381.865,00
ZURICH INSURANCE GROUP AG CH0011075394	445,60	-1,79% -8,10		16.04.24 17:30:51	350.890 156.713.027,10