

SINCH AB

ISIN: SE0016101844 WKN: -

Übersicht

04.09.2024 16:14:29

Kurs
2,85 USDDifferenz  16,33% (0,40)

Stammdaten

ISIN	SE0016101844
Symbol	SINCH
Börse	FINRA other OTC Issues
Währung	USD
Branche	Software
Wertpapierkategorie	Aktie
Marktkapitalisierung (Mio)	2.295 EUR
Benchmark	OMX STOCKHOLM 30 INDEX

Marktdaten

Geld (Volumen)	-
Brief (Volumen)	-
Eröffnung	2,85 USD
Hoch	2,85 USD
Tief	2,85 USD
Schluss Vortag	2,45 USD
VWAP	2,85 USD
Volumen (Stück)	800
Gehandelte Stückzahl	2.280,00
Trades	2
Letztes Volumen	400

Futures und Optionen

Zugehörige Futures	35
Zugehörige Optionen	-







5J



Die Wertentwicklung der Vergangenheit lässt keine verlässlichen Rückschlüsse auf die zukünftige Entwicklung eines Finanzinstruments zu.

Quelle: FactSet

Aktuellstes Research

Branchen			
Datum		Überschrift	Download
11.09.2024		Global Equity Ratings	
11.09.2024		Aktienempfehlungen Global	
09.09.2024		Aktienempfehlungen Österreich	
06.09.2024		Equity Weekly	
05.09.2024		Global Equity Ratings	

Details

04.09.2024 16:14:29

Kurs

2,85 USD

Differenz ▲ 16,33% (0,40)

Stammdaten

ISIN	SE0016101844
Symbol	SINCH
Börse	FINRA other OTC Issues
Währung	USD
Branche	Software
Wertpapierkategorie	Aktie
Marktkapitalisierung (Mio)	2.295 EUR
Benchmark	OMX STOCKHOLM 30 INDEX

Marktdaten

Geld (Volumen)	-
Brief (Volumen)	-
Eröffnung	2,85 USD
Hoch	2,85 USD
Tief	2,85 USD
Schluss Vortag	2,45 USD
VWAP	2,85 USD
Volumen (Stück)	800
Gehandelte Stückzahl	2.280,00
Trades	2
Letztes Volumen	400

Performance und Risiko

	6M	1J	3J
Perf (%)	-	-	-
Perf (abs.)	-	-	-
Beta	-	-	-
Volatilität	3,34	25,00	52,30

5J



Die Wertentwicklung der Vergangenheit lässt keine verlässlichen Rückschlüsse auf die zukünftige Entwicklung eines Finanzinstruments zu.

Quelle: FactSet

Kursdaten

Ø Kurs 5 Tage Ø Volumen 5 Tage (Stk.)	- USD (7.387)
Ø Kurs 30 Tage Ø Volumen 30 Tage (Stk.)	2,65 USD (2.615)
Ø Kurs 100 Tage Ø Volumen 100 Tage (Stk.)	2,49 USD (20.031)
Ø Kurs 250 Tage Ø Volumen 250 Tage	2,42 USD (8.271)
Hoch seit 1.1. Datum	2,85 USD (04.09.2024)
Tief seit 1.1. Datum	2,25 USD (12.06.2024)
52 Wochen Hoch Datum	2,85 USD (04.09.2024)
52 Wochen Tief Datum	1,75 USD (25.09.2023)

Arbitrage Ansichten

Börse	Datum	Zeit	Kurs	Gehandeltes Volumen	Trades
Tradegate	17.09.2024	22:26	2,702 EUR	0,00	1
Stuttgart	18.09.2024	15:31	2,674 EUR	0,00	10
Nasdaq Stockholm	18.09.2024	18:00	30,78 SEK	71,57	2.268
München	18.09.2024	08:12	2,671 EUR	0,00	1
London Stock Exchange European Trade Reporting	18.09.2024	17:25	30,43 SEK	0,00	2
Hannover	18.09.2024	17:25	2,699 EUR	0,00	2
Frankfurt	18.09.2024	09:15	2,649 EUR	0,00	1

FINRA other OTC Issues	04.09.2024	16:14	2,85 USD	0,00	2
Düsseldorf	18.09.2024	19:31	2,699 EUR	0,00	5
Berlin	18.09.2024	19:35	2,72 EUR	0,00	15

Firmenprofil

Firmenlogo



Firmenprofil

-

Kontaktdetails

SINCH AB

--

Telefon-

Fax: -

E-mail: -