

DIC CORP

ISIN: **JP3493400000**

WKN: **4631**

Übersicht

23.05.2024 20:55:22

Kurs

20,52 USD

Differenz  2,75% (0,55)

Stammdaten

ISIN JP3493400000

Symbol 4631

Börse FINRA other OTC Issues

Währung USD

Branche Chemie / Pharma / Gesundheit

Wertpapierkategorie Aktie

Marktkapitalisierung 1.802 EUR (Mio)

Benchmark NIKKEI 225

Marktdaten

Geld (Volumen) -

Brief (Volumen) -

Eröffnung 20,56 USD

Hoch 20,56 USD

Tief 20,52 USD

Schluss Vortag 19,97 USD

VWAP 20,55 USD

Volumen (Stück) 4.000

Gehandelte Stückzahl 82.200,00

Trades 3

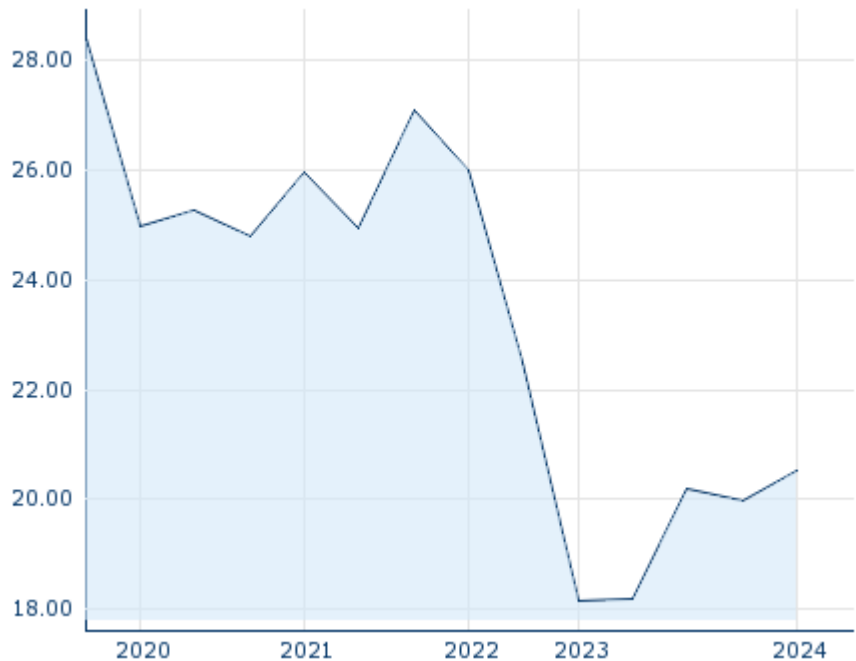
Letztes Volumen 732

Futures und Optionen

Zugehörige Futures -

Zugehörige Optionen -






5J



Die Wertentwicklung der Vergangenheit lässt keine verlässlichen Rückschlüsse auf die zukünftige Entwicklung eines Finanzinstruments zu.

Quelle: FactSet

Aktuellstes Research

Branchen		Märkte	
Datum		Überschrift	Download
29.05.2024		Global Equity Ratings	
29.05.2024		Aktienempfehlungen Global	
29.05.2024		Aktienempfehlungen Österreich	
17.05.2024		Equity Weekly	
13.05.2024		Aktienempfehlungen Österreich	

Details

23.05.2024 20:55:22

Kurs

20,52 USD

Differenz ▲ 2,75% (0,55)

Stammdaten

ISIN	JP3493400000
Symbol	4631
Börse	FINRA other OTC Issues
Währung	USD
Branche	Chemie / Pharma / Gesundheit
Wertpapierkategorie	Aktie
Marktkapitalisierung (Mio)	1.802 EUR
Benchmark	NIKKEI 225

Marktdaten

Geld (Volumen)	-
Brief (Volumen)	-
Eröffnung	20,56 USD
Hoch	20,56 USD
Tief	20,52 USD
Schluss Vortag	19,97 USD
VWAP	20,55 USD
Volumen (Stück)	4.000
Gehandelte Stückzahl	82.200,00
Trades	3
Letztes Volumen	732

Performance und Risiko

	6M	1J	3J
Perf (%)	-	-	-
Perf (abs.)	-	-	-
Beta	0,38	0,52	0,72
Volatilität	-	7,16	21,43

5J



Die Wertentwicklung der Vergangenheit lässt keine verlässlichen Rückschlüsse auf die zukünftige Entwicklung eines Finanzinstruments zu.

Quelle: FactSet

Kursdaten

Ø Kurs 5 Tage Ø Volumen 5 Tage (Stk.)	- USD (-)
Ø Kurs 30 Tage Ø Volumen 30 Tage (Stk.)	- USD (-)
Ø Kurs 100 Tage Ø Volumen 100 Tage (Stk.)	20,52 USD (40)
Ø Kurs 250 Tage Ø Volumen 250 Tage	20,23 USD (20)
Hoch seit 1.1. Datum	20,56 USD (23.05.2024)
Tief seit 1.1. Datum	20,52 USD (23.05.2024)
52 Wochen Hoch Datum	20,56 USD (23.05.2024)
52 Wochen Tief Datum	19,97 USD (02.08.2023)

Arbitrage Ansichten

Börse	Datum	Zeit	Kurs	Gehandeltes Volumen	Trades
Tradegate	10.06.2024	08:00	18,80 EUR	0,00	1
Tokyo Stock Exchange	07.06.2024	08:00	3.212,00 JPY	4,85	432
Stuttgart	10.06.2024	08:12	18,70 EUR	0,00	1
Hannover	10.06.2024	08:00	18,80 EUR	0,00	1
Frankfurt	10.06.2024	08:10	18,70 EUR	0,00	1
FINRA other OTC Issues	23.05.2024	20:55	20,52 USD	0,08	3
Düsseldorf	10.06.2024	08:12	18,60 EUR	0,00	1

Firmenprofil

Firmenlogo



Firmenprofil

-

Kontaktdetails

DAINIPPON INK

--

Telefon+81 - 3 - 32724511

Fax: -

E-mail: -