

## SCANDINAVIAN TOBACCO GROUP A/S NAVNE-AKTIER DK 1

ISIN: **DK0060696300** WKN: -

## Übersicht

16.07.2024 16:55:00

Kurs

99,85 DKK

Differenz  -1,14% (-1,15)

## Stammdaten

ISIN DK0060696300

Symbol STG

Börse London Stock  
Exchange European  
Trade Reporting

Währung DKK

Branche Konsumgüter

Wertpapierkategorie Aktie

Marktkapitalisierung  
(Mio) 1.149 EURBenchmark OMX  
COPENHAGEN 20  
INDEX (DKK)

## Marktdaten

Geld (Volumen) 94,90 DKK (2.000)

Brief (Volumen) 104,80 DKK (2.000)

Eröffnung 99,85 DKK

Hoch 99,85 DKK

Tief 99,85 DKK

Schluss Vortag 101,00 DKK

VWAP 99,70 DKK

Volumen (Stück) -

Gehandelte Stückzahl -

Trades 2

Letztes Volumen -

## Futures und Optionen

Zugehörige Futures -

Zugehörige Optionen -










5J



Die Wertentwicklung der Vergangenheit lässt keine verlässlichen Rückschlüsse auf die zukünftige Entwicklung eines Finanzinstruments zu.

Quelle: FactSet

## Aktuellstes Research

Branchen		
Datum	Überschrift	Download
15.07.2024	 Aktienempfehlungen Global	
12.07.2024	 Equity Weekly	
12.07.2024	 Global Equity Ratings	
09.07.2024	 Aktienempfehlungen Österreich	
05.07.2024	 Equity Weekly	

## Details

16.07.2024 16:55:00

## Kurs

99,85 DKK

Differenz ▼ -1,14% (-1,15)

## Stammdaten

ISIN DK0060696300

Symbol STG

Börse London Stock  
Exchange European  
Trade Reporting

Währung DKK

Branche Konsumgüter

Wertpapierkategorie Aktie

Marktkapitalisierung 1.149 EUR  
(Mio)Benchmark OMX  
COPENHAGEN 20  
INDEX (DKK)

## Marktdaten

Geld (Volumen) 94,90 DKK (2.000)

Brief (Volumen) 104,80 DKK (2.000)

Eröffnung 99,85 DKK

Hoch 99,85 DKK

Tief 99,85 DKK

Schluss Vortag 101,00 DKK

VWAP 99,70 DKK

Volumen (Stück) -

Gehandelte Stückzahl -

Trades 2

Letztes Volumen -

## Performance und Risiko

	6M	1J	3J
Perf (%)	-18,62%	-15,95%	-20,82%
Perf (abs.)	-22,85	-18,95	-26,25
Beta	0,06	0,13	0,22
Volatilität	28,53	24,69	28,73

5J



Die Wertentwicklung der Vergangenheit lässt keine verlässlichen Rückschlüsse auf die zukünftige Entwicklung eines Finanzinstruments zu.

Quelle: FactSet

## Kursdaten

Ø Kurs 5 Tage | Ø Volumen 5 Tage (Stk.) 100,22 DKK (0)

Ø Kurs 30 Tage | Ø Volumen 30 Tage (Stk.) 97,92 DKK (0)

Ø Kurs 100 Tage | Ø Volumen 100 Tage (Stk.) 108,71 DKK (833)

Ø Kurs 250 Tage | Ø Volumen 250 Tage 112,34 DKK (333)

Hoch seit 1.1. | Datum 127,65 DKK (04.03.2024)

Tief seit 1.1. | Datum 94,90 DKK (26.06.2024)

52 Wochen Hoch | Datum 127,65 DKK (04.03.2024)

52 Wochen Tief | Datum 94,90 DKK (26.06.2024)

## Alle Börsen für SCANDINAVIAN TOBACCO GROUP A/S NAVNE-AKTIER DK 1

Börse	Datum	Zeit	Kurs	Gehandeltes Volumen	Trades
Tradegate	16.07.2024	22:26	13,42 EUR	0,00	10
Stuttgart	16.07.2024	10:30	13,30 EUR	0,00	4
Nasdaq Copenhagen	16.07.2024	17:20	99,80 DKK	15,12	523
München	16.07.2024	08:08	13,38 EUR	0,00	2
London Stock Exchange European Trade Reporting	16.07.2024	16:55	99,85 DKK	0,00	2
Frankfurt	16.07.2024	08:47	13,18 EUR	0,00	2
FINRA other OTC Issues	07.06.2024	15:32	14,25 USD	0,03	2

Düsseldorf	16.07.2024	19:30	13,28 EUR	0,00	7
Berlin	16.07.2024	21:43	13,38 EUR	0,00	18

# Firmenprofil

## Firmenlogo

### Kontaktgegevens

SCANDINAVIAN TOBACCO

--

----

Telefon-

Fax: -

E-mail: -

## Firmenprofil

-