

## SCANDINAVIAN TOBACCO GROUP A/S NAVNE-AKTIER DK 1

ISIN: **DK0060696300** WKN: -

## Übersicht

16.07.2024 16:55:00

Kurs

99,85 DKK

Differenz  -1,14% (-1,15)

## Stammdaten

ISIN DK0060696300

Symbol STG

Börse London Stock  
Exchange European  
Trade Reporting

Währung DKK

Branche Konsumgüter

Wertpapierkategorie Aktie

Marktkapitalisierung 1.149 EUR  
(Mio)Benchmark OMX  
COPENHAGEN 20  
INDEX (DKK)

## Marktdaten

Geld (Volumen) 94,90 DKK (2.000)

Brief (Volumen) 104,80 DKK (2.000)

Eröffnung 99,85 DKK

Hoch 99,85 DKK

Tief 99,85 DKK

Schluss Vortag 101,00 DKK

VWAP 99,70 DKK

Volumen (Stück) -

Gehandelte Stückzahl -

Trades 2

Letztes Volumen -

## Futures und Optionen

Zugehörige Futures -

Zugehörige Optionen -











5J



Die Wertentwicklung der Vergangenheit lässt keine verlässlichen Rückschlüsse auf die zukünftige Entwicklung eines Finanzinstruments zu.

Quelle: FactSet

## Aktuellstes Research

Branchen		
Datum	Überschrift	Download
15.07.2024	 Aktienempfehlungen Global	
12.07.2024	 Equity Weekly	
12.07.2024	 Global Equity Ratings	
09.07.2024	 Aktienempfehlungen Österreich	
05.07.2024	 Equity Weekly	

## Details

16.07.2024 16:55:00

## Kurs

99,85 DKK

Differenz ▼ -1,14% (-1,15)

## Stammdaten

ISIN	DK0060696300
Symbol	STG
Börse	London Stock Exchange European Trade Reporting
Währung	DKK
Branche	Konsumgüter
Wertpapierkategorie	Aktie
Marktkapitalisierung (Mio)	1.149 EUR
Benchmark	OMX COPENHAGEN 20 INDEX (DKK)

## Marktdaten

Geld (Volumen)	94,90 DKK (2.000)
Brief (Volumen)	104,80 DKK (2.000)
Eröffnung	99,85 DKK
Hoch	99,85 DKK
Tief	99,85 DKK
Schluss Vortag	101,00 DKK
VWAP	99,70 DKK
Volumen (Stück)	-
Gehandelte Stückzahl	-
Trades	2
Letztes Volumen	-

## Performance und Risiko

	6M	1J	3J
Perf (%)	-18,62%	-15,95%	-20,82%
Perf (abs.)	-22,85	-18,95	-26,25
Beta	0,06	0,13	0,22
Volatilität	28,53	24,69	28,73

5J



Die Wertentwicklung der Vergangenheit lässt keine verlässlichen Rückschlüsse auf die zukünftige Entwicklung eines Finanzinstruments zu.

Quelle: FactSet

## Kursdaten

Ø Kurs 5 Tage   Ø Volumen 5 Tage (Stk.)	100,22 DKK (0)
Ø Kurs 30 Tage   Ø Volumen 30 Tage (Stk.)	97,92 DKK (0)
Ø Kurs 100 Tage   Ø Volumen 100 Tage (Stk.)	108,71 DKK (833)
Ø Kurs 250 Tage   Ø Volumen 250 Tage	112,34 DKK (333)
Hoch seit 1.1.   Datum	127,65 DKK (04.03.2024)
Tief seit 1.1.   Datum	94,90 DKK (26.06.2024)
52 Wochen Hoch   Datum	127,65 DKK (04.03.2024)
52 Wochen Tief   Datum	94,90 DKK (26.06.2024)

## Alle Börsen für SCANDINAVIAN TOBACCO GROUP A/S NAVNE-AKTIER DK 1

Börse	Datum	Zeit	Kurs	Gehandeltes Volumen	Trades
Tradegate	16.07.2024	22:02	13,42 EUR	0,00	10
Stuttgart	16.07.2024	10:30	13,30 EUR	0,00	4
Nasdaq Copenhagen	16.07.2024	17:20	99,80 DKK	15,12	523
München	16.07.2024	08:08	13,38 EUR	0,00	1
London Stock Exchange European Trade Reporting	16.07.2024	16:55	99,85 DKK	0,00	2
Frankfurt	16.07.2024	08:47	13,18 EUR	0,00	1
FINRA other OTC Issues	07.06.2024	15:32	14,25 USD	0,03	2

Düsseldorf	16.07.2024	19:30	13,28 EUR	0,00	5
Berlin	16.07.2024	21:43	13,38 EUR	0,00	17

# Firmenprofil

## Firmenlogo

### Kontaktgegevens

SCANDINAVIAN TOBACCO

--

----

Telefon-

Fax: -

E-mail: -

## Firmenprofil

-