

STORA ENSO OYJ R

ISIN: **FI0009005961** WKN: **STERV**

Übersicht

07.08.2024 18:02:55

Kurs
10,715 EUR**Differenz**  2,00% (0,21)

Stammdaten

ISIN	FI0009005961
Symbol	STERV
Börse	Frankfurt
Währung	EUR
Branche	Industrie
Wertpapierkategorie	Aktie
Marktkapitalisierung (Mio)	6.550 EUR
Benchmark	OMX-HELSINKI 25 INDEX

Marktdaten

Geld (Volumen)	-
Brief (Volumen)	-
Eröffnung	10,575 EUR
Hoch	10,74 EUR
Tief	10,575 EUR
Schluss Vortag	10,505 EUR
VWAP	10,73185 EUR
Volumen (Stück)	1.533
Gehandelte Stückzahl	16.451,92
Trades	3
Letztes Volumen	500

Futures und Optionen

Zugehörige Futures	44
Zugehörige Optionen	-







5J



Die Wertentwicklung der Vergangenheit lässt keine verlässlichen Rückschlüsse auf die zukünftige Entwicklung eines Finanzinstruments zu.

Quelle: FactSet

Aktuellstes Research

Branchen		Märkte	
Datum		Überschrift	Download
02.08.2024		Equity Weekly	
29.07.2024		Aktienempfehlungen Österreich	
26.07.2024		Equity Weekly	
24.07.2024		Global Equity Ratings	
24.07.2024		Aktienempfehlungen Global	

Details

07.08.2024 18:02:55

Kurs

10,715 EUR

Differenz ▲ 2,00% (0,21)

Stammdaten

ISIN	F10009005961
Symbol	STERV
Börse	Frankfurt
Währung	EUR
Branche	Industrie
Wertpapierkategorie	Aktie
Marktkapitalisierung (Mio)	6.550 EUR
Benchmark	OMX-HELSINKI 25 INDEX

Marktdaten

Geld (Volumen)	-
Brief (Volumen)	-
Eröffnung	10,575 EUR
Hoch	10,74 EUR
Tief	10,575 EUR
Schluss Vortag	10,505 EUR
VWAP	10,73185 EUR
Volumen (Stück)	1.533
Gehandelte Stückzahl	16.451,92
Trades	3
Letztes Volumen	500

Performance und Risiko

	6M	1J	3J
Perf (%)	-6,08%	-6,08%	-37,36%
Perf (abs.)	-0,68	-0,68	-6,27
Beta	1,23	1,44	1,30
Volatilität	30,69	31,05	33,87

5J



Die Wertentwicklung der Vergangenheit lässt keine verlässlichen Rückschlüsse auf die zukünftige Entwicklung eines Finanzinstruments zu.

Quelle: FactSet

Kursdaten

Ø Kurs 5 Tage Ø Volumen 5 Tage (Stk.)	11,098 EUR (346)
Ø Kurs 30 Tage Ø Volumen 30 Tage (Stk.)	12,231 EUR (409)
Ø Kurs 100 Tage Ø Volumen 100 Tage (Stk.)	12,692 EUR (430)
Ø Kurs 250 Tage Ø Volumen 250 Tage	12,090 EUR (459)
Hoch seit 1.1. Datum	13,970 EUR (21.05.2024)
Tief seit 1.1. Datum	10,385 EUR (05.08.2024)
52 Wochen Hoch Datum	13,970 EUR (21.05.2024)
52 Wochen Tief Datum	10,385 EUR (05.08.2024)

Arbitrage Ansichten

Börse	Datum	Zeit	Kurs	Gehandeltes Volumen	Trades
Tradegate	07.08.2024	22:02	10,595 EUR	0,11	29
Stuttgart	07.08.2024	10:30	10,685 EUR	0,00	4
Nasdaq Helsinki	07.08.2024	18:00	10,69 EUR	17,60	2.855
München	07.08.2024	08:18	10,635 EUR	0,00	1
London Stock Exchange European Trade Reporting	07.08.2024	17:25	10,67 EUR	0,00	2
Hannover	07.08.2024	17:52	10,685 EUR	0,00	2
Frankfurt	07.08.2024	18:02	10,715 EUR	0,02	3

FINRA other OTC Issues	04.06.2024	21:25	13,65 USD	0,04	2
Düsseldorf	07.08.2024	08:10	10,60 EUR	0,00	1
Berlin	07.08.2024	08:18	10,54 EUR	0,00	1

Firmenprofil

Firmenlogo



Kontaktdetails

STORA ENSO OYJ

--

Salmisaarenaukio 2 - 00101 Helsinki

Telefon+358-20-46-131

Fax: +358-20-46-21302

E-mail: info@storaenso.com

Firmenprofil

-

Vorstandsmitglieder

Hans Sohlström	Vorstandsvorsitzender
Ad Smit	Vorstandsmitglied
Hannu Kasurinen	Vorstandsmitglied
Johanna Hagelberg	Vorstandsmitglied
Katariina Kravi	Vorstandsmitglied
Katariina Kravi	Vorstandsmitglied
Lars Völkel	Vorstandsmitglied
Lars Völkel	Vorstandsmitglied
Micaela Thorström	Vorstandsmitglied
Per Lyrvall	Vorstandsmitglied
Per Lyrvall	Vorstandsmitglied
Seppo Parvi	Vorstandsmitglied
Tobias Bäärman	Vorstandsmitglied
Tobias Bäärman	Vorstandsmitglied

Aufsichtsrat

Kari Alpo Erik Jordan	Aufsichtsratsvorsitzender
Astrid Hermann	Aufsichtsratsmitglied
Christiane Kuehne	Aufsichtsratsmitglied
Elisabeth Fleuriot	Aufsichtsratsmitglied
Helena Hedblom	Aufsichtsratsmitglied
Kurt Ove Håkan Buskhe	Aufsichtsratsmitglied
Reima Rytsölä	Aufsichtsratsmitglied
Richard Nilsson	Aufsichtsratsmitglied