

# DEMANT A/S

ISIN: **DK0060738599** WKN: -

## Übersicht

11.07.2024 08:06:07

**Kurs**

40,62 EUR

**Differenz**  1,86% (0,74)

### Stammdaten

ISIN	DK0060738599
Symbol	DEMANT
Börse	Frankfurt
Währung	EUR
Branche	Chemie / Pharma / Gesundheit
Wertpapierkategorie	Aktie
Marktkapitalisierung (Mio)	8.936 EUR
Benchmark	OMX COPENHAGEN 20 INDEX (DKK)

### Marktdaten

Geld (Volumen)	-
Brief (Volumen)	-
Eröffnung	40,62 EUR
Hoch	40,62 EUR
Tief	40,62 EUR
Schluss Vortag	39,88 EUR
VWAP	39,9512 EUR
Volumen (Stück)	0
Gehandelte Stückzahl	0,00
Trades	2
Letztes Volumen	0

### Futures und Optionen











Zugehörige Futures	9
Zugehörige Optionen	-

5J



Die Wertentwicklung der Vergangenheit lässt keine verlässlichen Rückschlüsse auf die zukünftige Entwicklung eines Finanzinstruments zu.  
Quelle: FactSet

### Aktuellstes Research

Branchen			
Datum		Überschrift	Download
09.07.2024		Aktienempfehlungen Österreich	
24.06.2024		Aktienempfehlungen Österreich	
21.06.2024		Global Equity Ratings	
21.06.2024		Aktienempfehlungen Global	
14.06.2024		Equity Weekly	

## Details

11.07.2024 08:06:07

## Kurs

40,62 EUR

Differenz ▲ 1,86% (0,74)

## Stammdaten

ISIN	DK0060738599
Symbol	DEMANT
Börse	Frankfurt
Währung	EUR
Branche	Chemie / Pharma / Gesundheit
Wertpapierkategorie	Aktie
Marktkapitalisierung (Mio)	8.936 EUR
Benchmark	OMX COPENHAGEN 20 INDEX (DKK)

## Marktdaten

Geld (Volumen)	-
Brief (Volumen)	-
Eröffnung	40,62 EUR
Hoch	40,62 EUR
Tief	40,62 EUR
Schluss Vortag	39,88 EUR
VWAP	39,9512 EUR
Volumen (Stück)	0
Gehandelte Stückzahl	0,00
Trades	2
Letztes Volumen	0

## Performance und Risiko

	6M	1J	3J
Perf (%)	+1,47%	+12,09%	-11,70%
Perf (abs.)	+0,59	+4,38	-5,38
Beta	0,39	0,32	0,81
Volatilität	30,55	27,27	34,81

5J



Die Wertentwicklung der Vergangenheit lässt keine verlässlichen Rückschlüsse auf die zukünftige Entwicklung eines Finanzinstruments zu.

Quelle: FactSet

## Kursdaten

Ø Kurs 5 Tage   Ø Volumen 5 Tage (Stk.)	40,11 EUR (0)
Ø Kurs 30 Tage   Ø Volumen 30 Tage (Stk.)	42,14 EUR (214)
Ø Kurs 100 Tage   Ø Volumen 100 Tage (Stk.)	44,20 EUR (184)
Ø Kurs 250 Tage   Ø Volumen 250 Tage	40,97 EUR (116)
Hoch seit 1.1.   Datum	49,87 EUR (26.02.2024)
Tief seit 1.1.   Datum	39,02 EUR (08.01.2024)
52 Wochen Hoch   Datum	49,87 EUR (26.02.2024)
52 Wochen Tief   Datum	33,82 EUR (07.11.2023)

## Alle Börsen für DEMANT A/S

Börse	Datum	Zeit	Kurs	Gehandeltes Volumen	Trades
Wiener Börse	11.07.2024	17:32	40,50 EUR	0,00	5
Tradegate	11.07.2024	22:26	40,36 EUR	0,03	5
Stuttgart	11.07.2024	13:53	40,00 EUR	0,00	9
Nasdaq Copenhagen	11.07.2024	17:20	301,80 DKK	55,37	1.112
München	11.07.2024	08:19	40,30 EUR	0,00	2
London Stock Exchange European Trade Reporting	11.07.2024	16:55	299,80 DKK	0,00	1
Hannover	11.07.2024	08:00	39,98 EUR	0,00	3

Frankfurt	11.07.2024	08:06	40,62 EUR	0,00	2
FINRA other OTC Issues	11.07.2024	19:45	43,39 USD	0,07	3
Düsseldorf	11.07.2024	19:30	40,16 EUR	0,00	7
Berlin	11.07.2024	21:43	40,38 EUR	0,00	19

## Firmenprofil

### Firmenlogo



### Kontaktgegevens

DEMANT A/S

--

Strandvejen 58 2900 Hellerup

Telefon+45 39 17 71 00

Fax: +45 39 27 89 00

E-mail: [william@demant.dk](mailto:william@demant.dk)

### Firmenprofil

-

#### Vorstandsmitglieder

Søren Nielsen	Vorstandsvorsitzender
René Schneider	Vorstandsmitglied

#### Aufsichtsrat

Niels Bjørn Christiansen	Aufsichtsratsvorsitzender
Charlotte Hedegaard	Aufsichtsratsmitglied
Heidir Horby	Aufsichtsratsmitglied
Kristian Villumsen	Aufsichtsratsmitglied
Niels Jacobsen	Aufsichtsratsmitglied
Sisse Fjelsted Rasmussen	Aufsichtsratsmitglied
Thomas Duer	Aufsichtsratsmitglied