

BAYWA AG

ISIN: DE0005194062

WKN: 519406

Übersicht

21.05.2024 20:05:25

Kurs

23,00 EUR

Differenz  0,44% (0,10)

Stammdaten

ISIN	DE0005194062
Symbol	BYW6
Börse	Hamburg
Währung	EUR
Branche	Diverse
Wertpapierkategorie	Aktie
Marktkapitalisierung (Mio)	864 EUR
Benchmark	DAX KURSINDEX

Marktdaten

Geld (Volumen)	-
Brief (Volumen)	-
Eröffnung	22,95 EUR
Hoch	23,00 EUR
Tief	22,95 EUR
Schluss Vortag	22,90 EUR
VWAP	-
Volumen (Stück)	110
Gehandelte Stückzahl	2.530,00
Trades	2
Letztes Volumen	110

Futures und Optionen

Zugehörige Futures	-
Zugehörige Optionen	568







5J



Die Wertentwicklung der Vergangenheit lässt keine verlässlichen Rückschlüsse auf die zukünftige Entwicklung eines Finanzinstruments zu.

Quelle: FactSet

Aktuellstes Research

Branchen		Märkte	
Datum		Überschrift	Download
17.05.2024		Equity Weekly	
13.05.2024		Aktienempfehlungen Österreich	
10.05.2024		Equity Weekly	
29.04.2024		Aktienempfehlungen Österreich	
26.04.2024		Equity Weekly	

Details

21.05.2024 20:05:25

Kurs

23,00 EUR

Differenz ▲ 0,44% (0,10)

Stammdaten

ISIN	DE0005194062
Symbol	BYW6
Börse	Hamburg
Währung	EUR
Branche	Diverse
Wertpapierkategorie	Aktie
Marktkapitalisierung (Mio)	864 EUR
Benchmark	DAX KURSINDEX

Marktdaten

Geld (Volumen)	-
Brief (Volumen)	-
Eröffnung	22,95 EUR
Hoch	23,00 EUR
Tief	22,95 EUR
Schluss Vortag	22,90 EUR
VWAP	-
Volumen (Stück)	110
Gehandelte Stückzahl	2.530,00
Trades	2
Letztes Volumen	110

Performance und Risiko

	6M	1J	3J
Perf (%)	-25,29%	-40,36%	-42,68%
Perf (abs.)	-7,75	-15,50	-17,05
Beta	1,24	0,94	0,62
Volatilität	31,98	30,64	29,04

5J



Die Wertentwicklung der Vergangenheit lässt keine verlässlichen Rückschlüsse auf die zukünftige Entwicklung eines Finanzinstruments zu.

Quelle: FactSet

Kursdaten

Ø Kurs 5 Tage Ø Volumen 5 Tage (Stk.)	23,10 EUR (0)
Ø Kurs 30 Tage Ø Volumen 30 Tage (Stk.)	23,19 EUR (38)
Ø Kurs 100 Tage Ø Volumen 100 Tage (Stk.)	26,84 EUR (42)
Ø Kurs 250 Tage Ø Volumen 250 Tage	31,06 EUR (36)
Hoch seit 1.1. Datum	31,45 EUR (10.01.2024)
Tief seit 1.1. Datum	21,90 EUR (18.04.2024)
52 Wochen Hoch Datum	39,25 EUR (06.06.2023)
52 Wochen Tief Datum	21,90 EUR (18.04.2024)

Alle Börsen für BAYWA AG

Börse	Datum	Zeit	Kurs	Gehandeltes Volumen	Trades
Xetra	21.05.2024	17:35	22,80 EUR	0,20	121
Wiener Börse	21.05.2024	17:32	22,80 EUR	0,00	2
Tradegate	21.05.2024	22:26	22,80 EUR	0,15	45
Stuttgart	21.05.2024	21:55	22,75 EUR	0,02	64
SIX Swiss Exchange	14.03.2019	17:35	27,70 CHF	0,00	1
München	21.05.2024	08:00	23,00 EUR	0,00	1
London Stock Exchange	29.09.2023	17:45	33,70 EUR	0,04	1
Hannover	21.05.2024	08:16	22,95 EUR	0,00	1

Hamburg	21.05.2024	20:05	23,00 EUR	0,00	2
Frankfurt	21.05.2024	10:16	22,80 EUR	0,00	2
Düsseldorf	21.05.2024	19:31	22,70 EUR	0,00	5
Berlin	21.05.2024	21:52	22,80 EUR	0,00	16

Firmenprofil

Firmenlogo



Kontaktdetails

BAYWA AG

--

Arabellastrasse 4 - 81925 München

Telefon+49-89-9222-0

Fax: +49-89-9212-3887

E-mail: info@baywa.de

Firmenprofil

-

Vorstandsmitglieder

Marcus Pöllinger	Vorstandsvorsitzender
Andreas Helber	Vorstandsmitglied
Marlen Wienert	Vorstandsmitglied
Reinhard Wolf	Vorstandsmitglied

Aufsichtsrat

Bernhard Loy	Aufsichtsratsmitglied
Ingrid Halbritter	Aufsichtsratsmitglied
Jaana Hampel	Aufsichtsratsmitglied
Joachim Rukwied	Aufsichtsratsmitglied
Jürgen Hahnemann	Aufsichtsratsmitglied
Maria-Magdalena Waschbichler	Aufsichtsratsmitglied
Michael Göschelbauer	Aufsichtsratsmitglied
Michael Höllerer	Aufsichtsratsmitglied
Michael Kuffner	Aufsichtsratsmitglied
Monika Hohlmeier	Aufsichtsratsmitglied
Monique Surges	Aufsichtsratsmitglied
Thomas Gürlebeck	Aufsichtsratsmitglied
Thomas Stuber	Aufsichtsratsmitglied
Wilhelm Josef Oberhofer	Aufsichtsratsmitglied
Wolfgang Altmüller	Aufsichtsratsmitglied