

1&1 AG

ISIN: DE0005545503

WKN: 554550

Übersicht

21.06.2024 17:35:01

Kurs

15,96 EUR

Differenz  -0,99% (-0,16)

Stammdaten

ISIN	DE0005545503
Symbol	1U1
Börse	Xetra
Währung	EUR
Branche	Telekommunikation
Wertpapierkategorie	Aktie
Marktkapitalisierung (Mio)	2.814 EUR
Benchmark	DAX KURSINDEX

Marktdaten

Geld (Volumen)	-
Brief (Volumen)	-
Eröffnung	16,02 EUR
Hoch	16,20 EUR
Tief	15,90 EUR
Schluss Vortag	16,12 EUR
VWAP	15,96741 EUR
Volumen (Stück)	65.408
Gehandelte Stückzahl	1.044.396,66
Trades	194
Letztes Volumen	52.542

Futures und Optionen

Zugehörige Futures	21
Zugehörige Optionen	-











5J



Die Wertentwicklung der Vergangenheit lässt keine verlässlichen Rückschlüsse auf die zukünftige Entwicklung eines Finanzinstruments zu.

Quelle: FactSet

Aktuellstes Research

Branchen		Märkte	
Datum		Überschrift	Download
21.06.2024		Global Equity Ratings	
21.06.2024		Aktienempfehlungen Global	
14.06.2024		Global Equity Ratings	
14.06.2024		Aktienempfehlungen Global	
11.06.2024		Aktienempfehlungen Österreich	

Details

21.06.2024 17:35:01

Kurs

15,96 EUR

Differenz ▼ -0,99% (-0,16)

Stammdaten

ISIN	DE0005545503
Symbol	1U1
Börse	Xetra
Währung	EUR
Branche	Telekommunikation
Wertpapierkategorie	Aktie
Marktkapitalisierung (Mio)	2.814 EUR
Benchmark	DAX KURSINDEX

Marktdaten

Geld (Volumen)	-
Brief (Volumen)	-
Eröffnung	16,02 EUR
Hoch	16,20 EUR
Tief	15,90 EUR
Schluss Vortag	16,12 EUR
VWAP	15,96741 EUR
Volumen (Stück)	65.408
Gehandelte Stückzahl	1.044.396,66
Trades	194
Letztes Volumen	52.542

Performance und Risiko

	6M	1J	3J
Perf (%)	-8,80%	+54,65%	-38,90%
Perf (abs.)	-1,54	+5,64	-10,16
Beta	0,61	0,35	0,58
Volatilität	22,87	32,38	28,30

5J



Die Wertentwicklung der Vergangenheit lässt keine verlässlichen Rückschlüsse auf die zukünftige Entwicklung eines Finanzinstruments zu.

Quelle: FactSet

Kursdaten

Ø Kurs 5 Tage Ø Volumen 5 Tage (Stk.)	16,06 EUR (29.021)
Ø Kurs 30 Tage Ø Volumen 30 Tage (Stk.)	17,15 EUR (54.935)
Ø Kurs 100 Tage Ø Volumen 100 Tage (Stk.)	16,92 EUR (56.314)
Ø Kurs 250 Tage Ø Volumen 250 Tage	15,78 EUR (76.708)
Hoch seit 1.1. Datum	19,78 EUR (24.01.2024)
Tief seit 1.1. Datum	15,08 EUR (25.03.2024)
52 Wochen Hoch Datum	19,78 EUR (24.01.2024)
52 Wochen Tief Datum	9,39 EUR (10.07.2023)

Arbitrage Ansichten

Börse	Datum	Zeit	Kurs	Gehandeltes Volumen	Trades
Xetra	21.06.2024	17:35	15,96 EUR	1,04	194
Wiener Börse	21.06.2024	17:32	15,98 EUR	0,00	2
Tradegate	21.06.2024	22:26	15,96 EUR	0,07	35
Stuttgart	21.06.2024	21:55	15,86 EUR	0,00	63
SIX Swiss Exchange	14.06.2023	17:36	36,00 CHF	0,00	1
München	21.06.2024	08:00	16,12 EUR	0,00	1
London Stock Exchange European Trade Reporting	21.06.2024	17:30	16,02 EUR	0,00	2

Hannover	21.06.2024	08:16	16,00 EUR	0,00	3
Hamburg	21.06.2024	08:16	16,00 EUR	0,00	3
Frankfurt	21.06.2024	09:19	15,96 EUR	0,00	3
Düsseldorf	21.06.2024	19:31	15,84 EUR	0,00	5
Berlin	21.06.2024	08:04	15,98 EUR	0,00	3

Firmenprofil

Firmenlogo



Kontaktdetails

1&1 AG

--

Elgendorfer Strasse 57 - 56410 Montabaur

Telefon+49-6181-412-3

Fax: +

E-mail: -

Firmenprofil

-

Vorstandsmitglieder

Alessandro Nava Vorstandsmitglied

Markus Huhn Vorstandsmitglied

Ralph Dommermuth Vorstandsmitglied

Aufsichtsrat

Kurt Dobitsch Aufsichtsratsvorsitzender

Christine Schöneweis Aufsichtsratsmitglied

Friedrich Peter Jousen Aufsichtsratsmitglied

Matthias Balderman Aufsichtsratsmitglied

Norbert Lang Aufsichtsratsmitglied

Vlasios Choulidis Aufsichtsratsmitglied