

RAMELIUS RESOURCES LTD.

ISIN: **AU000000RMS4** WKN: **RMS**

Übersicht

12.09.2024 21:23:56

Kurs
1,47 USD

Differenz  0,00% (0,00)

Stammdaten

ISIN	AU000000RMS4
Symbol	RMS
Börse	FINRA other OTC Issues
Währung	USD
Branche	Energie / Rohstoffe
Wertpapierkategorie	Aktie
Marktkapitalisierung (Mio)	1.511 EUR
Benchmark	ASX ALL ORDINARIES INDEX

Marktdaten

Geld (Volumen)	-
Brief (Volumen)	-
Eröffnung	1,4539 USD
Hoch	1,47 USD
Tief	1,4539 USD
Schluss Vortag	1,47 USD
VWAP	1,463292 USD
Volumen (Stück)	2.400
Gehandelte Stückzahl	3.511,90
Trades	3
Letztes Volumen	1.300

Futures und Optionen

Zugehörige Futures	-
Zugehörige Optionen	-








5J



Die Wertentwicklung der Vergangenheit lässt keine verlässlichen Rückschlüsse auf die zukünftige Entwicklung eines Finanzinstruments zu.

Quelle: FactSet

Aktuellstes Research

Branchen			
Datum		Überschrift	Download
11.09.2024		Global Equity Ratings	
11.09.2024		Aktienempfehlungen Global	
09.09.2024		Aktienempfehlungen Österreich	
06.09.2024		Equity Weekly	
05.09.2024		Global Equity Ratings	

Details

12.09.2024 21:23:56

Kurs

1,47 USD

Differenz ➔ 0,00% (0,00)

Stammdaten

ISIN	AU000000RMS4
Symbol	RMS
Börse	FINRA other OTC Issues
Währung	USD
Branche	Energie / Rohstoffe
Wertpapierkategorie	Aktie
Marktkapitalisierung (Mio)	1.511 EUR
Benchmark	ASX ALL ORDINARIES INDEX

Marktdaten

Geld (Volumen)	-
Brief (Volumen)	-
Eröffnung	1,4539 USD
Hoch	1,47 USD
Tief	1,4539 USD
Schluss Vortag	1,47 USD
VWAP	1,463292 USD
Volumen (Stück)	2.400
Gehandelte Stückzahl	3.511,90
Trades	3
Letztes Volumen	1.300

Performance und Risiko

	6M	1J	3J
Perf (%)	-	+87,52%	+40,00%
Perf (abs.)	-	+0,69	+0,42
Beta	-	-	-
Volatilität	67,57	78,78	86,57

5J



Die Wertentwicklung der Vergangenheit lässt keine verlässlichen Rückschlüsse auf die zukünftige Entwicklung eines Finanzinstruments zu.

Quelle: FactSet

Kursdaten

Ø Kurs 5 Tage Ø Volumen 5 Tage (Stk.)	1,47 USD (214.770)
Ø Kurs 30 Tage Ø Volumen 30 Tage (Stk.)	1,37 USD (36.805)
Ø Kurs 100 Tage Ø Volumen 100 Tage (Stk.)	1,32 USD (12.255)
Ø Kurs 250 Tage Ø Volumen 250 Tage	1,17 USD (6.936)
Hoch seit 1.1. Datum	1,47 USD (05.09.2024)
Tief seit 1.1. Datum	0,93 USD (06.02.2024)
52 Wochen Hoch Datum	1,47 USD (05.09.2024)
52 Wochen Tief Datum	0,88 USD (02.10.2023)

Alle Börsen für RAMELIUS RESOURCES LTD.

Börse	Datum	Zeit	Kurs	Gehandeltes Volumen	Trades
Tradegate	17.09.2024	22:26	1,316 EUR	0,00	1
Stuttgart	17.09.2024	11:00	1,2955 EUR	0,00	4
München	17.09.2024	17:25	1,2965 EUR	0,00	3
Frankfurt	17.09.2024	15:29	1,275 EUR	0,00	5
FINRA other OTC Issues	12.09.2024	21:23	1,47 USD	0,00	3
Düsseldorf	17.09.2024	19:30	1,292 EUR	0,00	7
Berlin	17.09.2024	21:46	1,315 EUR	0,00	11

Australian Securities
Exchange

17.09.2024 08:10 2,17 AUD 8,41

1.973

Firmenprofil

Firmenlogo



Firmenprofil

-

Kontaktdetails

RAMELIUS RESOURCES LTD.

--

Telefon-

Fax: -

E-mail: -