

## AMP LTD.

ISIN: AU000000AMP6

WKN: AMP

## Übersicht

29.05.2024 08:07:56

Kurs  
0,65 EURDifferenz  -1,52% (-0,01)

## Stammdaten

|                            |                          |
|----------------------------|--------------------------|
| ISIN                       | AU000000AMP6             |
| Symbol                     | AMP                      |
| Börse                      | Frankfurt                |
| Währung                    | EUR                      |
| Branche                    | Finanzsektor             |
| Wertpapierkategorie        | Aktie                    |
| Marktkapitalisierung (Mio) | 1.756 EUR                |
| Benchmark                  | ASX ALL ORDINARIES INDEX |

## Marktdaten

|                      |                   |
|----------------------|-------------------|
| Geld (Volumen)       | 0,645 EUR (7.907) |
| Brief (Volumen)      | 0,675 EUR (7.556) |
| Eröffnung            | 0,65 EUR          |
| Hoch                 | 0,65 EUR          |
| Tief                 | 0,65 EUR          |
| Schluss Vortag       | 0,66 EUR          |
| VWAP                 | 0,64 EUR          |
| Volumen (Stück)      | 0                 |
| Gehandelte Stückzahl | 0,00              |
| Trades               | 1                 |
| Letztes Volumen      | 0                 |

## Futures und Optionen

|                     |     |
|---------------------|-----|
| Zugehörige Futures  | -   |
| Zugehörige Optionen | 924 |






5J



Die Wertentwicklung der Vergangenheit lässt keine verlässlichen Rückschlüsse auf die zukünftige Entwicklung eines Finanzinstruments zu.

Quelle: FactSet

## Aktuellstes Research

| Branchen   |   |   |
|------------|---|---|
| Datum      | Überschrift   | Download  |
| 29.05.2024 |  Global Equity Ratings         |  |
| 29.05.2024 |  Aktienempfehlungen Global     |  |
| 29.05.2024 |  Aktienempfehlungen Österreich |  |
| 24.05.2024 |  Equity Weekly                 |  |
| 17.05.2024 |  Equity Weekly                 |  |

## Details

29.05.2024 08:07:56

**Kurs**  
0,65 EUR**Differenz**  -1,52% (-0,01)

## Stammdaten

|                            |                          |
|----------------------------|--------------------------|
| ISIN                       | AU000000AMP6             |
| Symbol                     | AMP                      |
| Börse                      | Frankfurt                |
| Währung                    | EUR                      |
| Branche                    | Finanzsektor             |
| Wertpapierkategorie        | Aktie                    |
| Marktkapitalisierung (Mio) | 1.756 EUR                |
| Benchmark                  | ASX ALL ORDINARIES INDEX |

## Marktdaten

|                      |                   |
|----------------------|-------------------|
| Geld (Volumen)       | 0,645 EUR (7.907) |
| Brief (Volumen)      | 0,675 EUR (7.556) |
| Eröffnung            | 0,65 EUR          |
| Hoch                 | 0,65 EUR          |
| Tief                 | 0,65 EUR          |
| Schluss Vortag       | 0,66 EUR          |
| VWAP                 | 0,64 EUR          |
| Volumen (Stück)      | 0                 |
| Gehandelte Stückzahl | 0,00              |
| Trades               | 1                 |
| Letztes Volumen      | 0                 |

## Performance und Risiko

|             | 6M      | 1J     | 3J      |
|-------------|---------|--------|---------|
| Perf (%)    | +20,00% | +4,76% | -10,81% |
| Perf (abs.) | +0,11   | +0,03  | -0,08   |
| Beta        | 1,05    | 1,15   | 1,16    |
| Volatilität | 32,02   | 34,99  | 37,30   |

5J



Die Wertentwicklung der Vergangenheit lässt keine verlässlichen Rückschlüsse auf die zukünftige Entwicklung eines Finanzinstruments zu.

Quelle: FactSet

## Kursdaten

|   |                       |
|---|-----------------------|
| Ø Kurs 5 Tage   Ø Volumen 5 Tage (Stk.)     | 0,66 EUR (0)          |
| Ø Kurs 30 Tage   Ø Volumen 30 Tage (Stk.)   | 0,66 EUR (0)          |
| Ø Kurs 100 Tage   Ø Volumen 100 Tage (Stk.) | 0,63 EUR (4)          |
| Ø Kurs 250 Tage   Ø Volumen 250 Tage        | 0,64 EUR (58)         |
| Hoch seit 1.1.   Datum                      | 0,71 EUR (09.04.2024) |
| Tief seit 1.1.   Datum                      | 0,55 EUR (17.01.2024) |
| 52 Wochen Hoch   Datum                      | 0,77 EUR (15.09.2023) |
| 52 Wochen Tief   Datum                      | 0,50 EUR (22.11.2023) |

## Alle Börsen für AMP LTD.

| Börse  | Datum      | Zeit  | Kurs      | Gehandeltes Volumen | Trades |
|---|------------|-------|-----------|---------------------|--------|
| Tradegate   | 28.05.2024 | 22:02 | 0,675 EUR | 0,00                | 1      |
| Stuttgart   | 29.05.2024 | 08:18 | 0,65 EUR  | 0,00                | 1      |
| München   | 29.05.2024 | 08:13 | 0,67 EUR  | 0,00                | 1      |
| Frankfurt   | 29.05.2024 | 08:07 | 0,65 EUR  | 0,00                | 1      |
| FINRA other OTC Issues  | 19.04.2024 | 20:42 | 0,661 USD | 0,00                | 1      |
| Düsseldorf  | 29.05.2024 | 08:10 | 0,645 EUR | 0,00                | 1      |
| Berlin  | 29.05.2024 | 08:13 | 0,65 EUR  | 0,00                | 1      |



# Firmenprofil

## Firmenlogo



### Kontaktdetails

AMP LTD.

--

Level 24, Alfred Street 33 2000 Sydney,  
NSW

Telefon+61 2 9257 5000

Fax: +61 2 9257 7178

E-mail: -

## Firmenprofil

-

### Vorstandsmitglieder

|                 |                       |
|-----------------|-----------------------|
| Alexis George   | Vorstandsvorsitzender |
| Blair Vernon    | Vorstandsmitglied     |
| David Cullen    | Vorstandsmitglied     |
| Helen Livesey   | Vorstandsmitglied     |
| James Georgeson | Vorstandsmitglied     |
| Phil Pakes      | Vorstandsmitglied     |
| Scott Hartley   | Vorstandsmitglied     |
| Sean O'Malley   | Vorstandsmitglied     |
| Shawn Johnson   | Vorstandsmitglied     |

### Aufsichtsrat

|                      |                           |
|----------------------|---------------------------|
| Michael Hirst        | Aufsichtsratsvorsitzender |
| Andrea Slattery      | Aufsichtsratsmitglied     |
| Andrew Best          | Aufsichtsratsmitglied     |
| Anna Leibel          | Aufsichtsratsmitglied     |
| Kathleen Bailey-Lord | Aufsichtsratsmitglied     |
| Michael Sammells     | Aufsichtsratsmitglied     |
| Rahoul Chowdry       | Aufsichtsratsmitglied     |