

## LAMMHULTS DESIGN GROUP AB SER. B

ISIN: SE0000386138 WKN: 5269204

## Übersicht

16.08.2024 18:00:00

Kurs

25,40 SEK

Differenz  -0,78% (-0,20)

## Stammdaten

ISIN	SE0000386138
Symbol	LAMM B
Börse	Nasdaq Stockholm
Währung	SEK
Branche	Diverse
Wertpapierkategorie	Aktie
Marktkapitalisierung (Mio)	16 EUR
Benchmark	OMX STOCKHOLM 30 INDEX

## Marktdaten

Geld (Volumen)	24,80 SEK (32)
Brief (Volumen)	25,40 SEK (454)
Eröffnung	25,90 SEK
Hoch	25,90 SEK
Tief	24,60 SEK
Schluss Vortag	25,60 SEK
VWAP	25,1863 SEK
Volumen (Stück)	417
Gehandelte Stückzahl	10.502,70
Trades	11
Letztes Volumen	-

## Futures und Optionen

Zugehörige Futures	-
Zugehörige Optionen	-










5J



Die Wertentwicklung der Vergangenheit lässt keine verlässlichen Rückschlüsse auf die zukünftige Entwicklung eines Finanzinstruments zu.

Quelle: FactSet

## Aktuellstes Research

Branchen		
Datum	Überschrift	Download
16.08.2024	 Equity Weekly	
13.08.2024	 Aktienempfehlungen Österreich	
12.08.2024	 Global Equity Ratings	
12.08.2024	 Aktienempfehlungen Global	
09.08.2024	 Equity Weekly	

## Details

16.08.2024 18:00:00

## Kurs

25,40 SEK

Differenz  -0,78% (-0,20)

## Stammdaten

ISIN	SE0000386138
Symbol	LAMM B
Börse	Nasdaq Stockholm
Währung	SEK
Branche	Diverse
Wertpapierkategorie	Aktie
Marktkapitalisierung (Mio)	16 EUR
Benchmark	OMX STOCKHOLM 30 INDEX

## Marktdaten

Geld (Volumen)	24,80 SEK (32)
Brief (Volumen)	25,40 SEK (454)
Eröffnung	25,90 SEK
Hoch	25,90 SEK
Tief	24,60 SEK
Schluss Vortag	25,60 SEK
VWAP	25,1863 SEK
Volumen (Stück)	417
Gehandelte Stückzahl	10.502,70
Trades	11
Letztes Volumen	-

## Performance und Risiko

	6M	1J	3J
Perf (%)	-1,93%	-4,87%	-40,24%
Perf (abs.)	-0,50	-1,30	-17,10
Beta	-0,13	-0,15	0,30
Volatilität	38,76	43,50	40,45



Die Wertentwicklung der Vergangenheit lässt keine verlässlichen Rückschlüsse auf die zukünftige Entwicklung eines Finanzinstruments zu.

Quelle: FactSet

## Kursdaten

Ø Kurs 5 Tage   Ø Volumen 5 Tage (Stk.)	25,28 SEK (693)
Ø Kurs 30 Tage   Ø Volumen 30 Tage (Stk.)	25,29 SEK (3.262)
Ø Kurs 100 Tage   Ø Volumen 100 Tage (Stk.)	27,17 SEK (6.901)
Ø Kurs 250 Tage   Ø Volumen 250 Tage	26,55 SEK (5.486)
Hoch seit 1.1.   Datum	32,80 SEK (09.04.2024)
Tief seit 1.1.   Datum	24,00 SEK (15.05.2024)
52 Wochen Hoch   Datum	32,80 SEK (09.04.2024)
52 Wochen Tief   Datum	22,00 SEK (17.10.2023)

## Arbitrage Ansichten

Börse 	Datum	Zeit	Kurs	Gehandeltes Volumen	Trades
Nasdaq Stockholm	16.08.2024	18:00	25,40 SEK	0,01	11
London Stock Exchange	22.05.2018	17:35	47,20 SEK	0,00	1

# Firmenprofil

## Firmenlogo

### Kontaktdetails

LAMMHULTS DESIGN GROUP

--

----

Telefon-

Fax: -

E-mail: -

## Firmenprofil

-