

VODAFONE GROUP PLC

ISIN: **GB00BH4HKS39** WKN: **BH4HKS3**

Übersicht

11.07.2024 17:35:47

Kurs
0,8468 EUR**Differenz**  -1,95% (-0,02)

Stammdaten

ISIN	GB00BH4HKS39
Symbol	VOD
Börse	Xetra
Währung	EUR
Branche	Telekommunikation
Wertpapierkategorie	Aktie
Marktkapitalisierung (Mio)	22.523 EUR
Benchmark	FTSE 100

Marktdaten

Geld (Volumen)	-
Brief (Volumen)	-
Eröffnung	0,8602 EUR
Hoch	0,862 EUR
Tief	0,8384 EUR
Schluss Vortag	0,8636 EUR
VWAP	0,85234 EUR
Volumen (Stück)	1.495.090
Gehandelte Stückzahl	1.274.322,54
Trades	347
Letztes Volumen	6.038

Futures und Optionen

Zugehörige Futures	24
Zugehörige Optionen	-







5J



Die Wertentwicklung der Vergangenheit lässt keine verlässlichen Rückschlüsse auf die zukünftige Entwicklung eines Finanzinstruments zu.

Quelle: FactSet

Aktuellstes Research

Instrument	Branchen		
Datum	Überschrift		Download
19.12.2022	 Global Equity Ratings		
19.12.2022	 Aktienempfehlungen Global		
28.11.2022	 Global Equity Ratings		
28.11.2022	 Aktienempfehlungen Global		
18.11.2022	 Global Equity Ratings		

Details

11.07.2024 17:35:47

Kurs

0,8468 EUR

Differenz ▼ -1,95% (-0,02)

Stammdaten

ISIN	GB00BH4HKS39
Symbol	VOD
Börse	Xetra
Währung	EUR
Branche	Telekommunikation
Wertpapierkategorie	Aktie
Marktkapitalisierung (Mio)	22.523 EUR
Benchmark	FTSE 100

Marktdaten

Geld (Volumen)	-
Brief (Volumen)	-
Eröffnung	0,8602 EUR
Hoch	0,862 EUR
Tief	0,8384 EUR
Schluss Vortag	0,8636 EUR
VWAP	0,85234 EUR
Volumen (Stück)	1.495.090
Gehandelte Stückzahl	1.274.322,54
Trades	347
Letztes Volumen	6.038

Performance und Risiko

	6M	1J	3J
Perf (%)	+7,53%	+0,15%	-39,73%
Perf (abs.)	+0,06	+0,00	-0,56
Beta	0,75	0,82	0,75
Volatilität	27,14	25,95	26,25

5J



Die Wertentwicklung der Vergangenheit lässt keine verlässlichen Rückschlüsse auf die zukünftige Entwicklung eines Finanzinstruments zu.

Quelle: FactSet

Kursdaten

Ø Kurs 5 Tage Ø Volumen 5 Tage (Stk.)	0,8428 EUR (1.577.226)
Ø Kurs 30 Tage Ø Volumen 30 Tage (Stk.)	0,8431 EUR (1.892.713)
Ø Kurs 100 Tage Ø Volumen 100 Tage (Stk.)	0,8258 EUR (3.318.451)
Ø Kurs 250 Tage Ø Volumen 250 Tage	0,8403 EUR (3.322.224)
Hoch seit 1.1. Datum	0,9172 EUR (17.05.2024)
Tief seit 1.1. Datum	0,7465 EUR (12.02.2024)
52 Wochen Hoch Datum	0,9570 EUR (22.09.2023)
52 Wochen Tief Datum	0,7465 EUR (12.02.2024)

Alle Börsen für VODAFONE GROUP PLC

Börse	Datum	Zeit	Kurs	Gehandeltes Volumen	Trades
Xetra	11.07.2024	17:35	0,8468 EUR	1,27	347
Tradegate	11.07.2024	22:26	0,8462 EUR	0,38	100
Stuttgart	11.07.2024	16:14	0,8466 EUR	0,08	13
SIX Swiss Exchange	01.04.2020	05:55	1,98 CHF	0,00	1
München	11.07.2024	08:19	0,8548 EUR	0,00	2
London Stock Exchange	11.07.2024	17:35	71,22 GBp	3.069,64	4.090
Hannover	11.07.2024	08:04	0,855 EUR	0,00	3

Hamburg	11.07.2024	16:17	0,8464 EUR	0,00	2
Frankfurt	11.07.2024	13:31	0,8514 EUR	0,04	5
FINRA other OTC Issues	11.07.2024	21:27	0,9073 USD	0,18	4
Düsseldorf	11.07.2024	19:32	0,8436 EUR	0,00	7
Berlin	11.07.2024	08:19	0,8548 EUR	0,00	1

Firmenprofil

Firmenlogo



Kontaktdetails

VODAFONE GROUP PLC

--

Vodafone House, The Connection - RG14
2FN Newbury

Telefon+44-1635-33251

Fax: +44-1635-238080

E-mail: -

Firmenprofil

-

Vorstandsmitglieder

Margherita Della Valle	Vorstandsvorsitzender
Ahmed Essam	Vorstandsmitglied
Alberto Ripipi	Vorstandsmitglied
Aldo Bisio	Vorstandsmitglied
Joakim Reiter	Vorstandsmitglied
Leanne Wood	Vorstandsmitglied
Luka Mucic	Vorstandsmitglied
Maaike de Bie	Vorstandsmitglied
Scott Petty	Vorstandsmitglied
Serpil Timuray	Vorstandsmitglied
Shameel Joosub	Vorstandsmitglied

Aufsichtsrat

Jean-François M. L. van Boxmeer	Aufsichtsratsvorsitzender
David Nish	Aufsichtsratsmitglied
Deborah Kerr	Aufsichtsratsmitglied
Delphine Ernotte Cunci	Aufsichtsratsmitglied
Hatem Dowidar	Aufsichtsratsmitglied
Kandimathie Ramon	Aufsichtsratsmitglied
Luka Mucic	Aufsichtsratsmitglied
María Amparo Moraleda Martínez	Aufsichtsratsmitglied
Michel Demaré	Aufsichtsratsmitglied
Simon Segars	Aufsichtsratsmitglied
Stephen Carter	Aufsichtsratsmitglied