

VODAFONE GROUP PLC

ISIN: **GB00BH4HKS39** WKN: **BH4HKS3**

Übersicht

08.08.2024 08:00:06

Kurs
0,8376 EUR**Differenz**  -0,48% (-0,00)

Stammdaten

ISIN	GB00BH4HKS39
Symbol	VOD
Börse	Stuttgart
Währung	EUR
Branche	Telekommunikation
Wertpapierkategorie	Aktie
Marktkapitalisierung (Mio)	22.602 EUR
Benchmark	FTSE 100

Marktdaten

Geld (Volumen)	0,841 EUR (25.000)
Brief (Volumen)	0,8418 EUR (25.000)
Eröffnung	0,8376 EUR
Hoch	0,8376 EUR
Tief	0,8376 EUR
Schluss Vortag	0,8416 EUR
VWAP	-
Volumen (Stück)	0
Gehandelte Stückzahl	0,00
Trades	1
Letztes Volumen	0

Futures und Optionen

Zugehörige Futures	24
Zugehörige Optionen	-








5J



Die Wertentwicklung der Vergangenheit lässt keine verlässlichen Rückschlüsse auf die zukünftige Entwicklung eines Finanzinstruments zu.

Quelle: FactSet

Aktuellstes Research

Instrument	Branchen		
Datum	Überschrift		Download
19.12.2022	 Global Equity Ratings		
19.12.2022	 Aktienempfehlungen Global		
28.11.2022	 Global Equity Ratings		
28.11.2022	 Aktienempfehlungen Global		
18.11.2022	 Global Equity Ratings		

Details

08.08.2024 08:00:06

Kurs

0,8376 EUR

Differenz ▼ -0,48% (-0,00)

Stammdaten

ISIN	GB00BH4HKS39
Symbol	VOD
Börse	Stuttgart
Währung	EUR
Branche	Telekommunikation
Wertpapierkategorie	Aktie
Marktkapitalisierung (Mio)	22.602 EUR
Benchmark	FTSE 100

Marktdaten

Geld (Volumen)	0,841 EUR (25.000)
Brief (Volumen)	0,8418 EUR (25.000)
Eröffnung	0,8376 EUR
Hoch	0,8376 EUR
Tief	0,8376 EUR
Schluss Vortag	0,8416 EUR
VWAP	-
Volumen (Stück)	0
Gehandelte Stückzahl	0,00
Trades	1
Letztes Volumen	0

Performance und Risiko

	6M	1J	3J
Perf (%)	+10,09%	-1,51%	-40,65%
Perf (abs.)	+0,08	-0,01	-0,58
Beta	0,80	0,85	0,76
Volatilität	26,10	24,28	24,77

5J



Die Wertentwicklung der Vergangenheit lässt keine verlässlichen Rückschlüsse auf die zukünftige Entwicklung eines Finanzinstruments zu.

Quelle: FactSet

Kursdaten

Ø Kurs 5 Tage Ø Volumen 5 Tage (Stk.)	0,8323 EUR (39.239)
Ø Kurs 30 Tage Ø Volumen 30 Tage (Stk.)	0,8387 EUR (51.239)
Ø Kurs 100 Tage Ø Volumen 100 Tage (Stk.)	0,8319 EUR (48.046)
Ø Kurs 250 Tage Ø Volumen 250 Tage	0,8381 EUR (46.106)
Hoch seit 1.1. Datum	0,9116 EUR (17.05.2024)
Tief seit 1.1. Datum	0,7420 EUR (07.02.2024)
52 Wochen Hoch Datum	0,9515 EUR (22.09.2023)
52 Wochen Tief Datum	0,7420 EUR (07.02.2024)

Alle Börsen für VODAFONE GROUP PLC

Börse	Datum	Zeit	Kurs	Gehandeltes Volumen	Trades
Xetra	08.08.2024	09:41	0,841 EUR	0,07	24
Tradegate	08.08.2024	09:35	0,8404 EUR	0,03	14
Stuttgart	08.08.2024	08:00	0,8376 EUR	0,00	1
SIX Swiss Exchange	01.04.2020	05:55	1,98 CHF	0,00	1
München	08.08.2024	08:28	0,8398 EUR	0,00	1
London Stock Exchange	08.08.2024	09:43	72,4799 GBp	144,01	481
Hannover	08.08.2024	08:01	0,8376 EUR	0,00	1

Hamburg	08.08.2024	08:01	0,8378 EUR	0,00	1
Frankfurt	08.08.2024	08:04	0,8362 EUR	0,00	1
FINRA other OTC Issues	07.08.2024	16:59	0,9319 USD	0,00	4
Düsseldorf	08.08.2024	09:31	0,8378 EUR	0,00	2
Berlin	08.08.2024	08:28	0,8398 EUR	0,00	1

Firmenprofil

Firmenlogo



Kontaktdetails

VODAFONE GROUP PLC

--

Vodafone House, The Connection - RG14
2FN Newbury

Telefon+44-1635-33251

Fax: +44-1635-238080

E-mail: -

Firmenprofil

-

Vorstandsmitglieder

Margherita Della Valle	Vorstandsvorsitzender
Ahmed Essam	Vorstandsmitglied
Alberto Ripepi	Vorstandsmitglied
Aldo Bisio	Vorstandsmitglied
Joakim Reiter	Vorstandsmitglied
Leanne Wood	Vorstandsmitglied
Luka Mucic	Vorstandsmitglied
Maaïke de Bie	Vorstandsmitglied
Scott Petty	Vorstandsmitglied
Serpil Timuray	Vorstandsmitglied
Shameel Joosub	Vorstandsmitglied

Aufsichtsrat

Jean-François M. L. van Boxmeer	Aufsichtsratsvorsitzender
David Nish	Aufsichtsratsmitglied
Deborah Kerr	Aufsichtsratsmitglied
Delphine Ernotte Cunci	Aufsichtsratsmitglied
Hatem Dowidar	Aufsichtsratsmitglied
Kandimathie Ramon	Aufsichtsratsmitglied
Luka Mucic	Aufsichtsratsmitglied
María Amparo Moraleda Martínez	Aufsichtsratsmitglied
Michel Demaré	Aufsichtsratsmitglied
Simon Segars	Aufsichtsratsmitglied
Stephen Carter	Aufsichtsratsmitglied